



שנתון ילדים בישראל 2025

המועצה הלאומית לשלום הילד

פברואר 2026 - אדר התשפ"ו



תוכן עניינים

64-68	<u>ילדים עם מוגבלויות</u>	3-7	<u>פתיחה</u>
69-77	<u>בריאות</u>	8-25	<u>נתוני מלחמה</u>
78-84	<u>תאונות</u>	26-29	<u>דמוגרפיה</u>
85-89	<u>כלכלה</u>	30-34	<u>עולים, מהגרי עבודה ומבקשי מקלט</u>
90-91	<u>משפט</u>	35-40	<u>משפחות ומשקי בית</u>
92-110	<u>ילדים עוברי חוק</u>	41-45	<u>ילדים החיים מחוץ למשפחתם</u>
111-136	<u>ילדים נפגעי עבירה</u>	46-59	<u>חינוך</u>
137-158	<u>ילדים במצבי סיכון</u>	60-63	<u>פנאי</u>



דבר העורך

- אנו שמחים להציג בפניכם את השנתון הסטטיסטי "ילדים בישראל" זו השנה ה-34 ברציפות. השנתון קנה מקום של קבע על שולחן העבודה של אלו שילדים קרובים לליבם ועומדים במרכז עבודתם. ההתייחסות למגוון ההיבטים הנוגעים לאוכלוסיית הילדים בכללותה, ריכוז הנתונים והמידע והצגתם כמכלול אחד מסייעים לחוקרים, לאנשי מעשה, למתכננים ולמעצבי מדיניות, לעובדי-מטה ולעובדי-שטח בתחומי עיסוקם הקשורים לחיי ילדים ובני נוער.
- מאז יצא לאור השנתון הראשון אנו עדים, לשמחתנו, להתעניינות גוברת של הציבור בילדים ובעולמם. נדרש מאבק לא קל על מנת להחדיר סוגיות רבות שנידונות במשך שנים במסגרת השנתון למודעות הציבורית, והיום הן זוכות להתייחסות רבה יותר מצדם של פוליטיקאים, אנשי מקצוע ותקשורת. אנו מעודדים אפוא מכך שהשנתון הפך זה מכבר לכלי עזר מובן מאליו, שאנשי מקצוע, מעצבי מדיניות, מתכננים וחוקרים, עושים בו שימוש מתמיד.
- מעטים הם הפרסומים הדומים לשנתון זה באופיים, בהיקפם ובמיוחד ביציאתם הרצופה לאור. יתרה מכך, מעטות הן המדינות שבהן רואה אור פרסום דומה, ואנו שמחים להיות מפורצי הדרך והמובילים בתחום. השנתון אינו רק צילום מצב או תמונה אילמת של עולם הילדים בישראל. הוא אף כלי עזר לפעילות שמיועדת לשיפור רווחתם של הילדים ולשמירת שלומם וזכויותיהם.



דבר העורך

- ב-33 השנים האחרונות יצא השנתון לאור בכרך עב כרס המכיל לוחות ותרשימים לרוב. התרחבות השנתון וההתקדמות הטכנולוגית, חייבה אותנו לשנות את הפורמט שבו אנו מפרסמים את הנתונים. בימים אלו אנו שוקדים על פיתוח מערכת טכנולוגית מתקדמת לאיסוף הנתונים והצגתם, ואנו תקווה שבקרוב נוכל להנגיש את כלל נתוני השנתון באתר ייעודי שיאפשר גישה נוחה לצפייה בנתונים ועיבודם. השנה, כשלב ביניים, מוצגים במסמך זה נתונים נבחרים בנושאי הליבה של המועצה לשלום הילד. חשוב להדגיש כי אנו ממשיכים לאסוף את כלל הנתונים שנאספו לשנתון בשנים הקודמות ולעקוב אחר מגמות ושינויים בכלל התחומים.
- כבכל שנתון, גם בנוכחי שאפנו להציג את הנתונים העדכניים ביותר. לצד זאת בשנתון הנוכחי נעשה מאמץ להציג את כל הנתונים בהשוואה לשנים קודמות, וזאת על מנת לחשוף מגמות ושינויים שחלו לאורך השנים.
- המסמך שלפניכם פותח צוהר למצב הילדים בישראל ולהיבטים שונים של מחויבותה של החברה בישראל לילדיה. השנתון מאפשר מבט על השקעתה של החברה הישראלית בילדים הלכה למעשה - באילו תחומים של שלום הילד ושל זכויותיו היא עוסקת, כיצד ובאיזו מידה. כמו כן, יש בנתונים אלו בסיס לדיון על צרכים, מענים, סדרי עדיפויות, תכנון והיערכות לעתיד. נתוני שנתון זה יכולים לשמש כמדריך לחברה כולה לאיתור תחומים שנחוצה בהם התערבות, ולסייע לכל אחת מהמערכות העוסקות בבריאותם, בחינוכם, ברווחתם ובשלומם של ילדים, לבחון את עצמן ולשפר את פעולותיהן למען ילדים.



תודות

- השנתון הוא פרי עבודה מאומצת הנמשכת כאמור, זה שלושים וארבע שנים. הוצאתו לאור של השנתון לא הייתה מתאפשרת בלא תרומתם החשובה של ארגונים, משרדים, אנשי מקצוע ומומחים רבים. תקצר היריעה מלפרט את כל מי שעסקו במלאכה ושסייעו בידינו, אך פטור בלא כלום אי אפשר.
- תודה מיוחדת לד"ר יצחק קדמן ולפרופ' אשר בן-אריה שהיו בין יוזמי פרויקט השנתון, והאחרון אף שימש עורכו הראשי במשך שנים רבות.
- תודה והערכה למסייעים מתוך משרדי ממשלה, מרשויות מקומיות ומרשויות ממלכתיות רבות, וביניהן מהלשכה המרכזית לסטטיסטיקה, משטרת ישראל, המוסד לביטוח לאומי, משרד הבריאות, משרד החינוך, משרד רווחה והבטחון החברתי, משרד המשפטים, משרד העבודה, משרד הביטחון, שירות בתי-הסוהר, קופות החולים, חוקרים, ארגונים ציבוריים ועמותות שונות.



תודות

- ראויים להערכה מיוחדת עובדי מדור מדידה והפקת מידע במשטרת ישראל; עובדי מינהל המחקר והתכנון של המוסד לביטוח לאומי בראשות גב' גבריאלה הילברון; עובדי הלשכה המרכזית לסטטיסטיקה על אגפיו השונים ובייחוד ד"ר עדנה שמעוני; גב' ורד מנשה מנהלת תחום העמדת מידע לציבור במשרד החינוך; תודה מיוחדת לגב' רונית ספיר, מנהלת תחום (העמדת מידע לציבור) אגף בכיר קשרי חוץ ודוברות, משרד הרווחה והביטחון החברתי. כולם סייעו בידינו רבות בעצה והכוונה והיו מקור לא אכזב למידע.
- תודה לפאולה כהאן סטרבצ'ינסקי על שירדה לפרטי פרטים, סייעה בעצה ובהגהה, והצילה אותנו מטעויות רבות.
- תודה למנכ"לית המועצה לשלום הילד, עו"ד ורד וינדמן, על הליווי והסיוע, וליועצת המשפטית של המועצה, עו"ד נעם וילדר, בלעדיהן לא הייתה באה המלאכה אל סיומה. תודה לכל עובדות ועובדי המועצה לשלום הילד שתרמו מן הידע הרב שברשותם, על הייעוץ והתמיכה האישית בכל אחד משלבי הפקת השנתון.

עמיחי רוזנפלד

עורך השנתון

ירושלים, אדר תשפ"ו פברואר 2025



הסבר על הנתונים במסמך זה

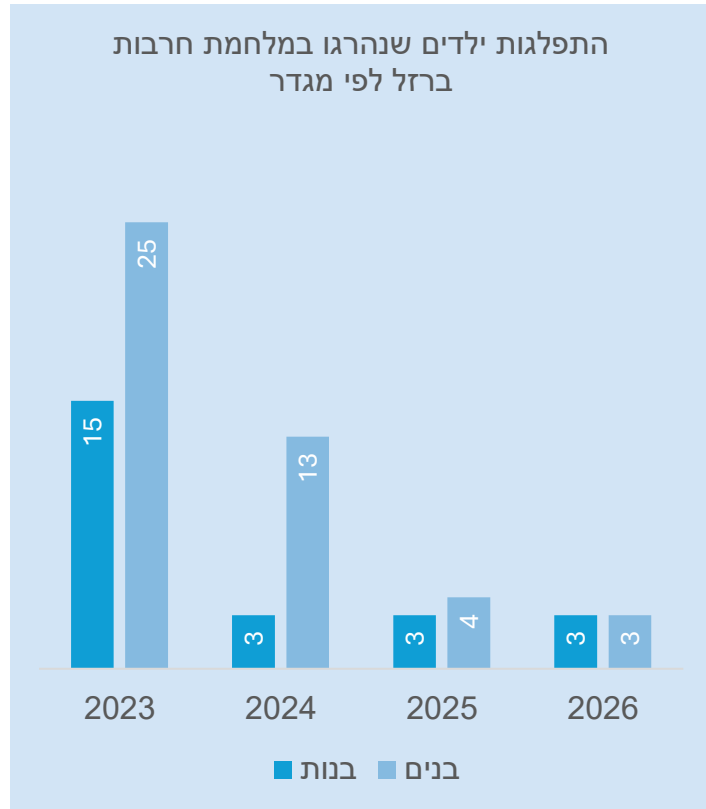
- כל הנתונים במסמך זה מתייחסים לילדים בגיל לידה – 17, אלא אם כן צוין אחרת במפורש.
- כאשר התרשים מציג שיעור, הנתונים מוצגים באחוזים מתוך כלל הקבוצה הכלולה בתרשים. כאשר מדובר בסוג נתון אחר, הדבר מצוין במפורש.
- הפרקים במסמך זה מקבילים לפרקי שנתון ילדים בישראל שיצאו לאור בעבר. הסברים על אופי הנתונים והמושגים במסמך זה מופיעים בתחילת כל פרק בשנתונים שיצאו בעבר, וניתן למצוא אותם באתר [המועצה לשלום הילד](#).
- מסמך זה מציג נתונים במבט על, ואינו כולל פילוחים מפורטים. עם זאת, כאמור לעיל, המועצה לשלום הילד ממשיכה לאסוף ולעבד את הנתונים שנאספו ברמת הפירוט שבה נאספו בעבר. לשאלות ובקשות מידע ניתן לפנות לעורך השנתון בכתובת הדוא"ל: shnaton@children.org.il
- כאמור לעיל, נעשה מאמץ להציג בכל לוח מידע על פני זמן, כפי שנאסף על ידי המועצה לשלום הילד. בהתאם לכך, בלוחות הכוללים מידע שנאסף בשנים שונות, לא יוצג בצמוד למקור בתחתית העמוד תאריך. שנת קבלת הנתונים תוצג רק כאשר מדובר בבקשת מידע חדשה או כאשר נתוני השנים הקודמות עודכנו בשנה זו על ידי מקור המידע.

נתוני מלחמה

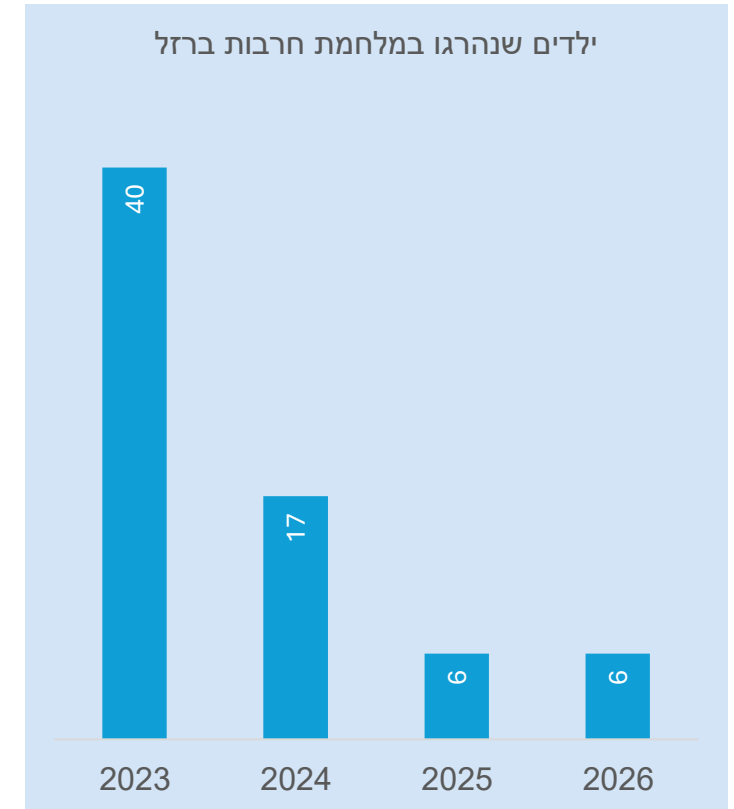




ילדים שנהרגו מאז תחילת מלחמת חרבות ברזל



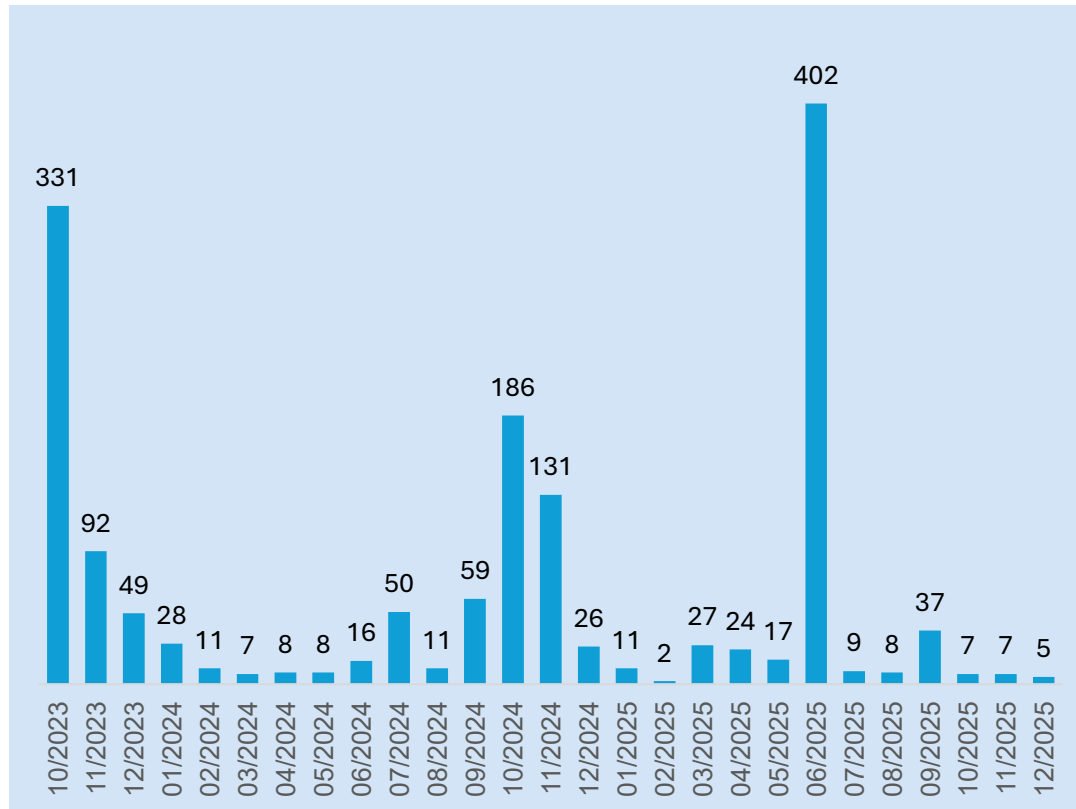
- 69 ילדים בגילאי לידה-17 נהרגו מאז תחילת מלחמת חרבות ברזל, מתוכם 44 בנים ו-25 בנות.
- בשנת 2025 נהרגו 6 ילדים, ארבעה מהם במהלך מבצע עם כלביא.
- בשנת 2026 נהרגו 6 ילדים במהלך מבצע שאגת הארי.



מקור: oct7database - מאגר המידע הציבורי לאירועי שבעה באוקטובר ומלחמת חרבות ברזל



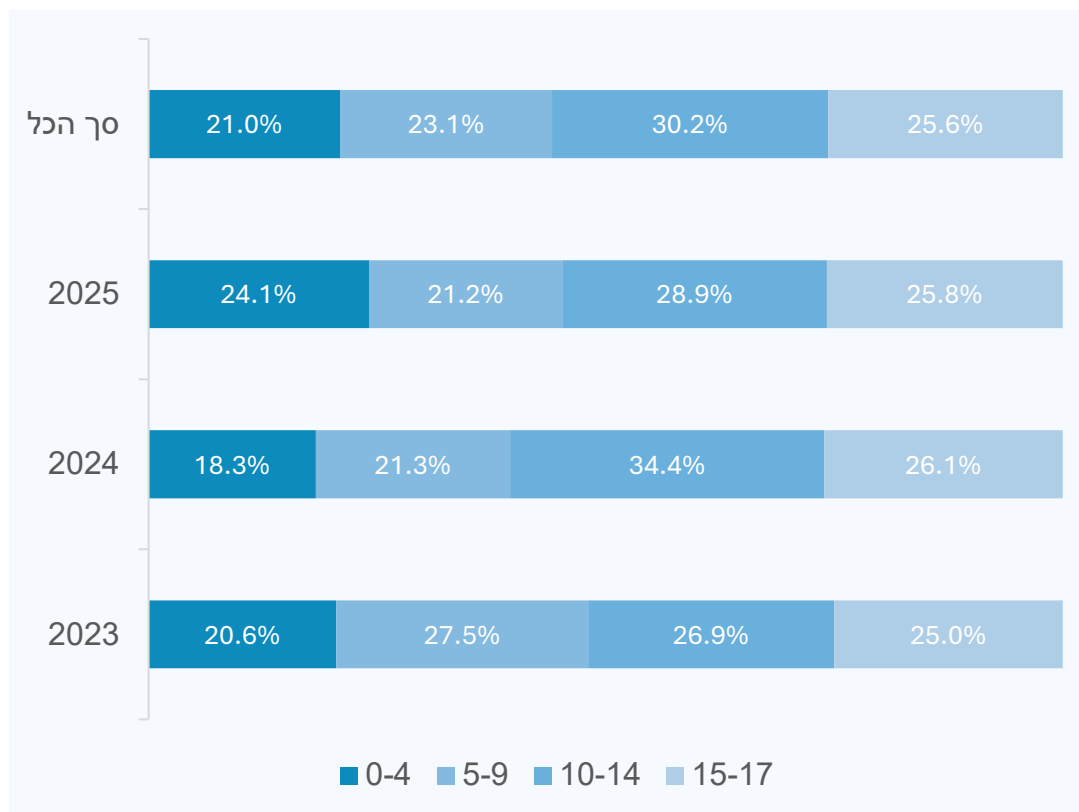
מספר הילדים שהגיעו לבתי חולים בגלל פגיעה הקשורה למלחמה



- מתחילת המלחמה ועד סוף שנת 2025 הגיעו לבתי החולים 1,569 ילדים בגלל פגיעה הקשורה למלחמה.
- בשנה הראשונה למלחמה (10.2023-9.2024) הגיעו לבתי החולים 670 ילדים, ובשנה השניה למלחמה (10.2024-9.2025) הגיעו 880 ילדים.
- בחודש יוני 2025 הגיע המספר הגבוה ביותר של ילדים לבתי החולים, וזאת בעקבות מבצע עם כלביא.



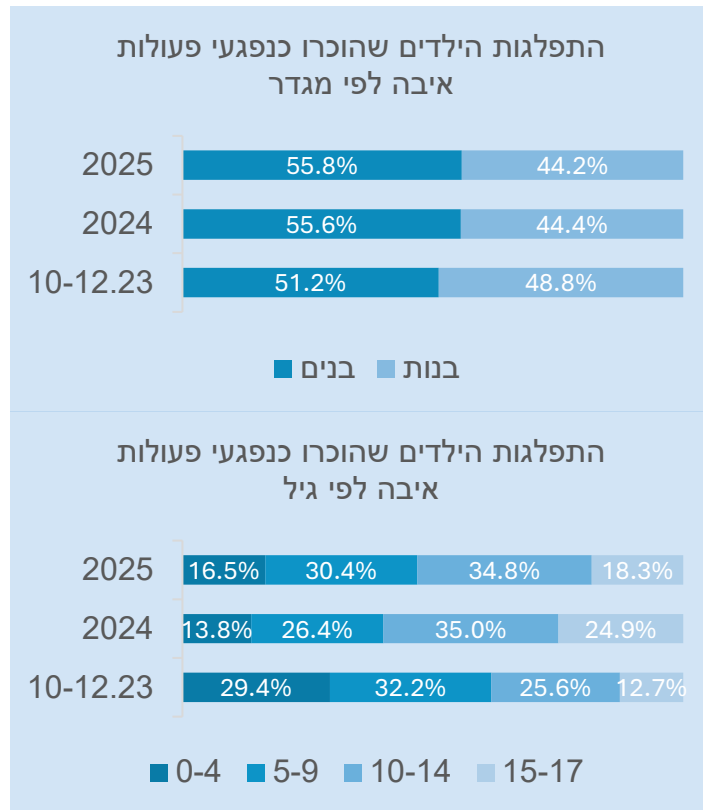
התפלגות הילדים שהגיעו לבתי חולים בגלל פגיעה הקשורה למלחמה לפי גיל



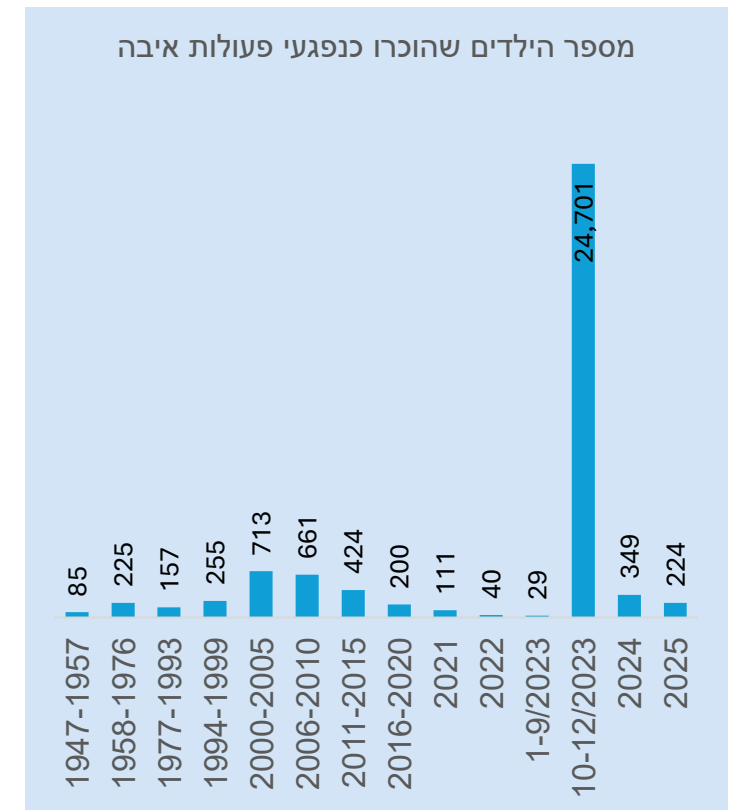
- ילדים בגילאי 10-14 מהווים בסך הכל כ-30% מכלל הילדים שהגיעו לבתי חולים בגלל פגיעה הקשורה למלחמה, ובשנת 2024 יותר משליש מהילדים שהגיעו לבתי חולים בגלל פגיעה הקשורה למלחמה היו בקבוצת גיל זו.



ילדים שהוכרו כנפגעי פעולות איבה



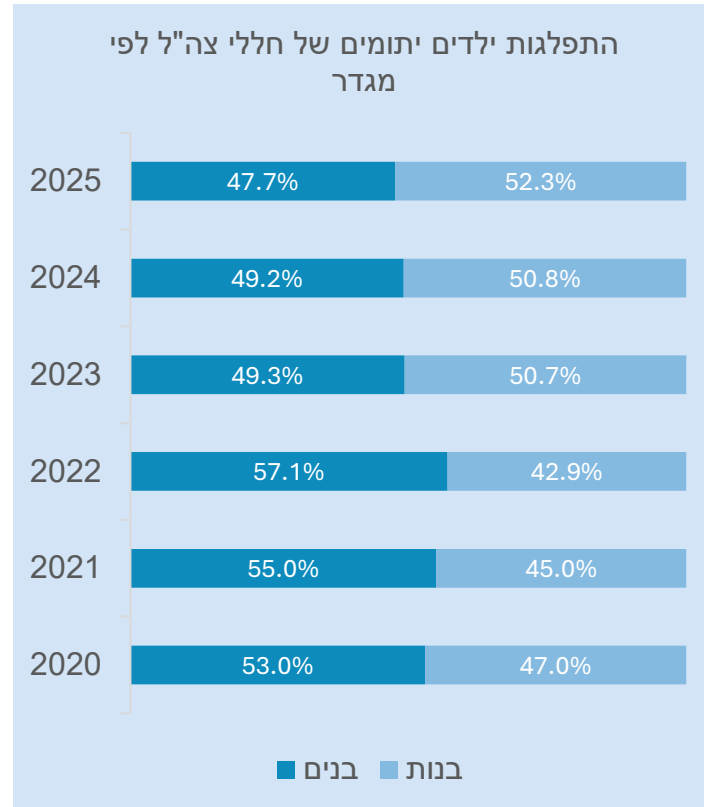
- בשנת 2025 הוכרו 224 ילדים כנפגעי פעולות איבה, וזאת לעומת 349 בשנת 2024 – ירידה של כ-36%.
- בשנים 2024-2025 כ-56% מהילדים שהוכרו כנפגעי פעולות איבה הם בנים, וזאת לעומת כ-51% באירועי ה-7 באוקטובר ובחודשי המלחמה הראשונים.
- בשנת 2025 כ-47% מהילדים שהוכרו כנפגעי פעולות איבה הם מתחת לגיל 10, וזאת לעומת כ-40% בשנת 2024 וכ-62% באירועי ה-7 באוקטובר ובחודשי המלחמה הראשונים.



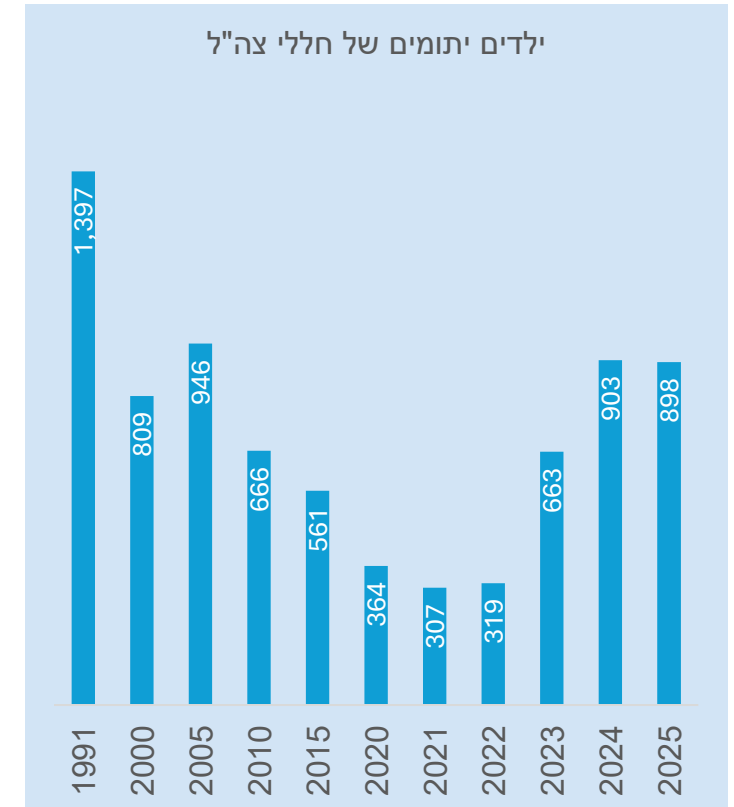
מקור: המוסד לביטוח לאומי, 2026



ילדים יתומים של חללי צה"ל



- מספר הילדים היתומים של חללי צה"ל ירד בשנת 2025 בכחצי אחוז לעומת שנת 2024, אך עלה כמעט פי 3 לעומת המצב בשנת 2022 לפני פרוץ המלחמה.
- חלקן של הבנות היתומות מכלל הילדים היתומים עלה מאז שנת 2020 בכ-11%.

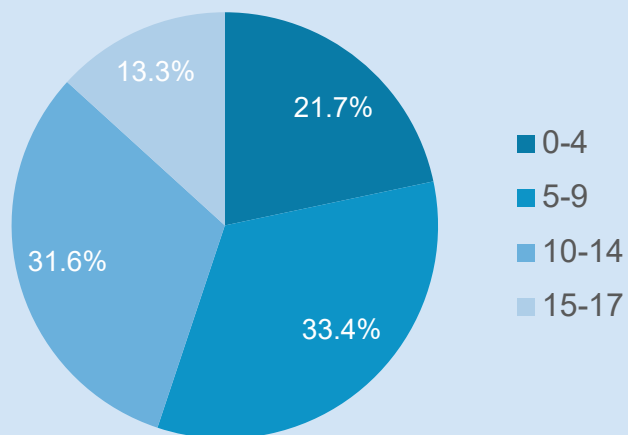


מקור: משרד הביטחון, אגף השיקום



ילדים שהתייתמו בשל פעולות איבה

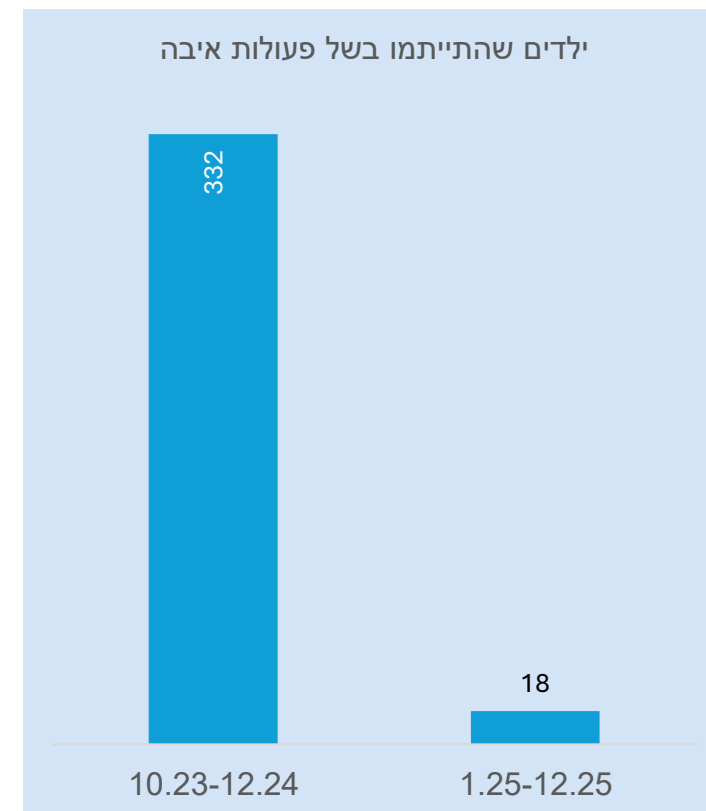
התפלגות ילדים שהתייתמו בשל פעולות איבה לפי גיל בין אוק' 23 לדצמ' 24*



- מתחילת המלחמה ועד סוף שנת 2024 התייתמו 332 ילדים בשל פעולות איבה, ובשנת 2025 התייתמו 18 ילדים בשל פעולות איבה.

- כ-55% מהילדים שהתייתמו מתחילת המלחמה ועד סוף שנת 2024 היו מתחת לגיל 10 בזמן שהתייתמו.

ילדים שהתייתמו בשל פעולות איבה



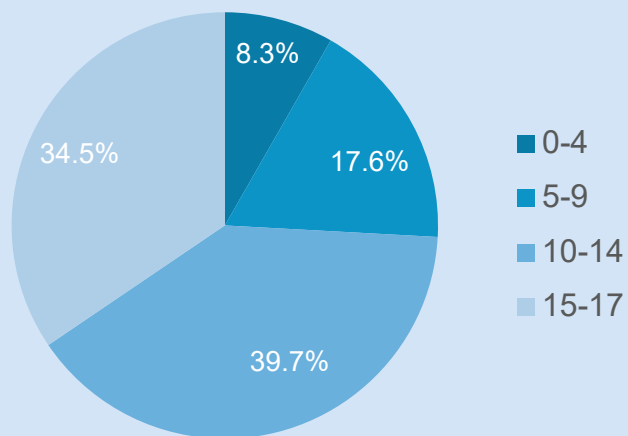
מקור: המוסד לביטוח לאומי, 2026

*לא התקבלה התפלגות לפי גיל לשנת 2025, בגלל מיעוט מקרים בכל קטגוריה



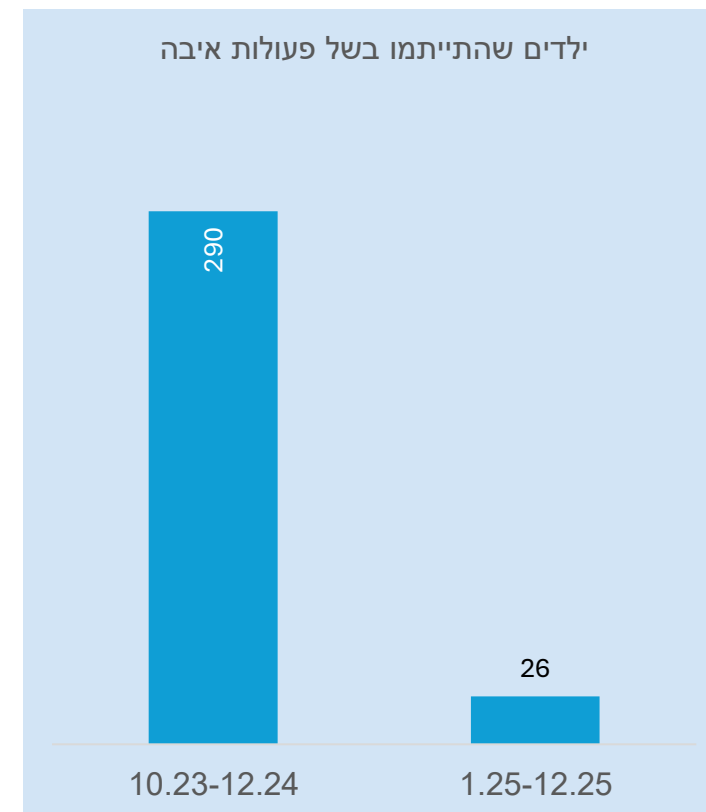
אחים שכולים בשל פעולות איבה

התפלגות ילדים שהתייתמו בשל פעולות איבה לפי גיל בין אוק' 23 לדצמ' 24*



- מתחילת המלחמה ועד סוף שנת 2024 ילדים איבדו אח/ות, ובשנת 2025 ילדים איבדו אח/ות בשל פעולות איבה.
- כ-26% מהילדים שאיבדו אח/ות בשל פעולות איבה מתחילת המלחמה ועד סוף שנת 2024 היו מתחת לגיל 10 בזמן שאיבדו אח/אחות

ילדים שהתייתמו בשל פעולות איבה

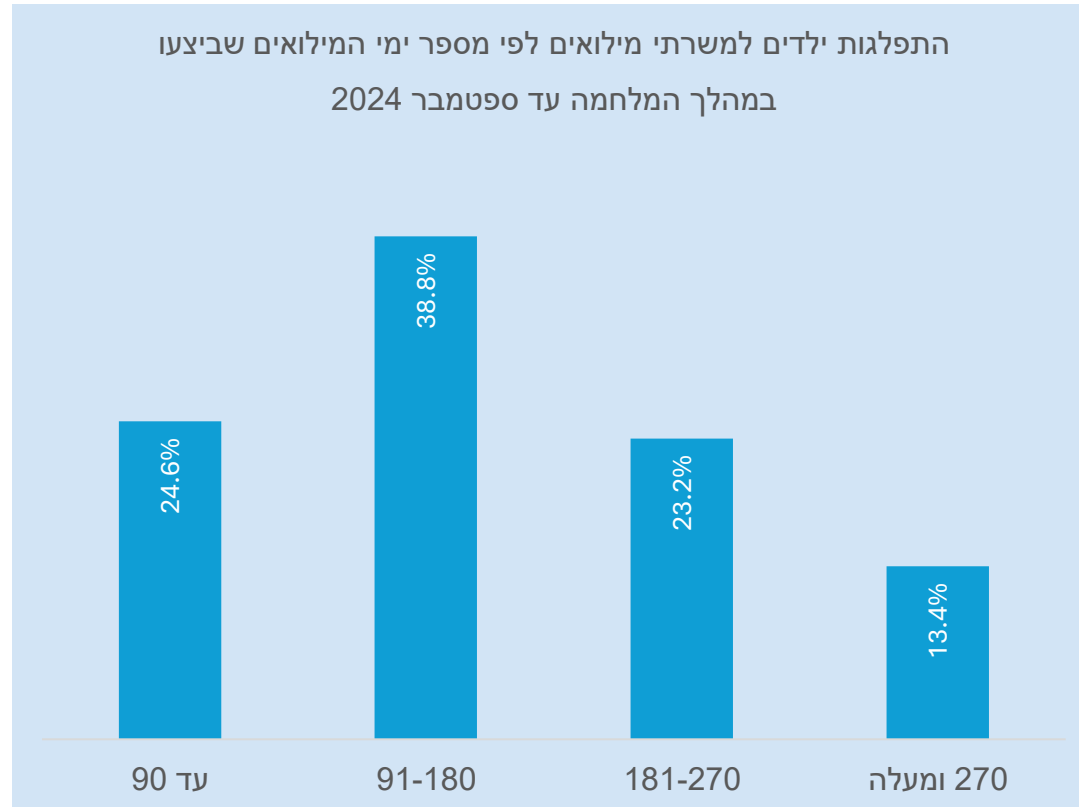


מקור: המוסד לביטוח לאומי, 2026

*לא התקבלה התפלגות לפי גיל לשנת 2025, בגלל מיעוט מקרים בכל קטגוריה



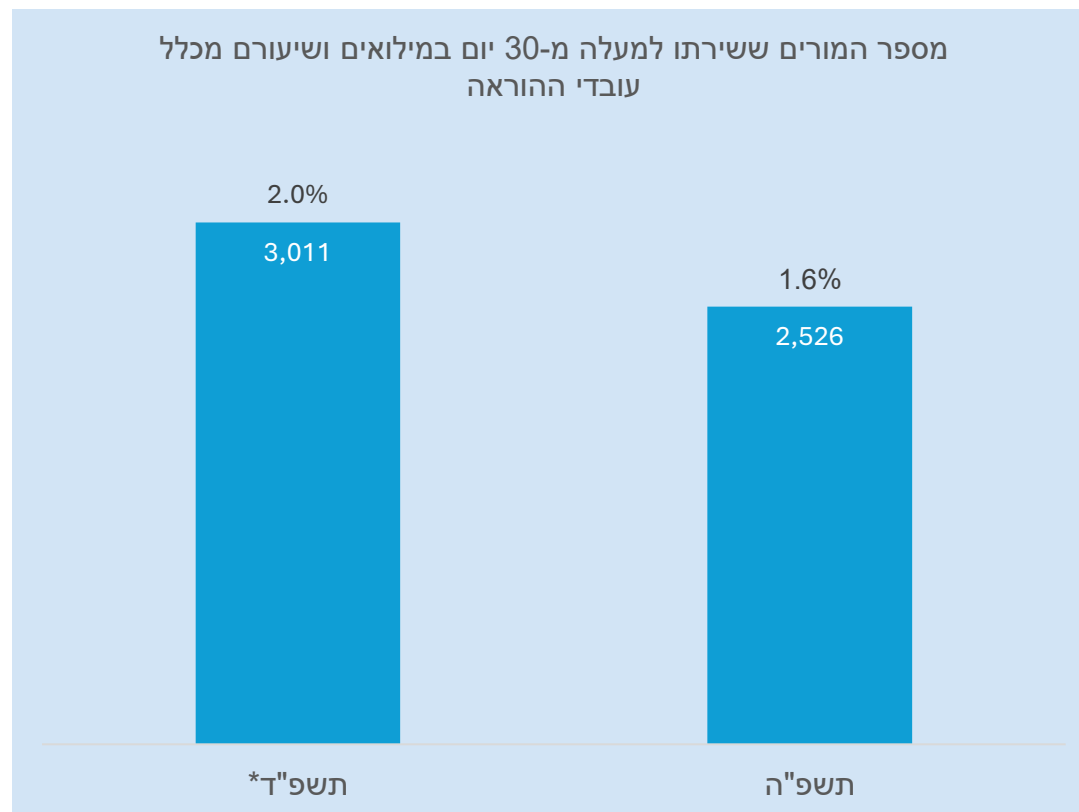
ילדים למשרתי מילואים



- נכון לספטמבר 2024, כ-111,000 משרתי מילואים, שהם הוריהם של 275,000 ילדים, ביצעו למעלה מ-30 ימי מילואים.
- הוריהם של כרבע מהילדים ביצעו עד 90 ימי מילואים, הוריהם של כ-39% מהילדים ביצעו 91-180 ימי מילואים, והוריהם של כ-36% מהילדים ביצעו למעלה מ-180 ימי מילואים.



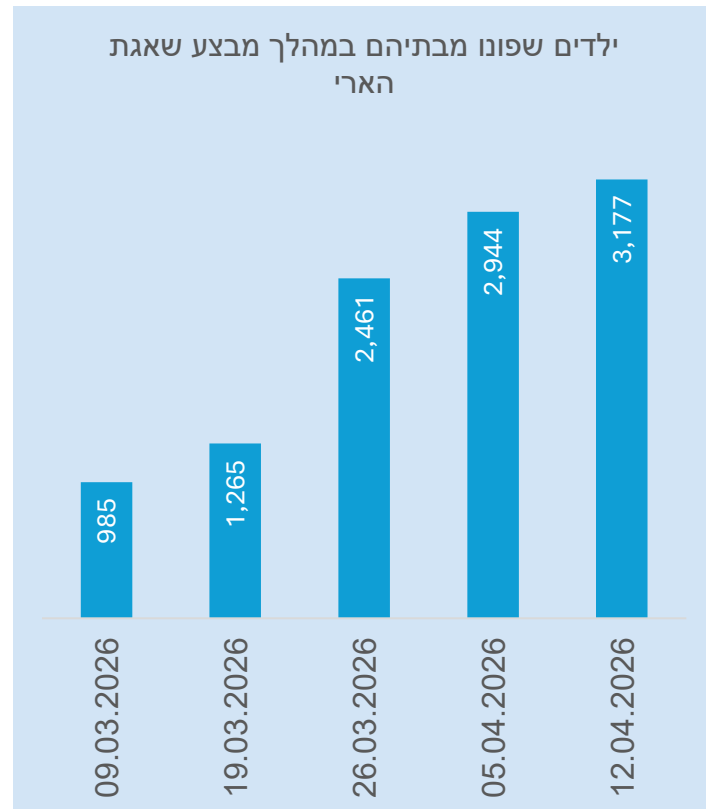
מורים ששירתו במילואים



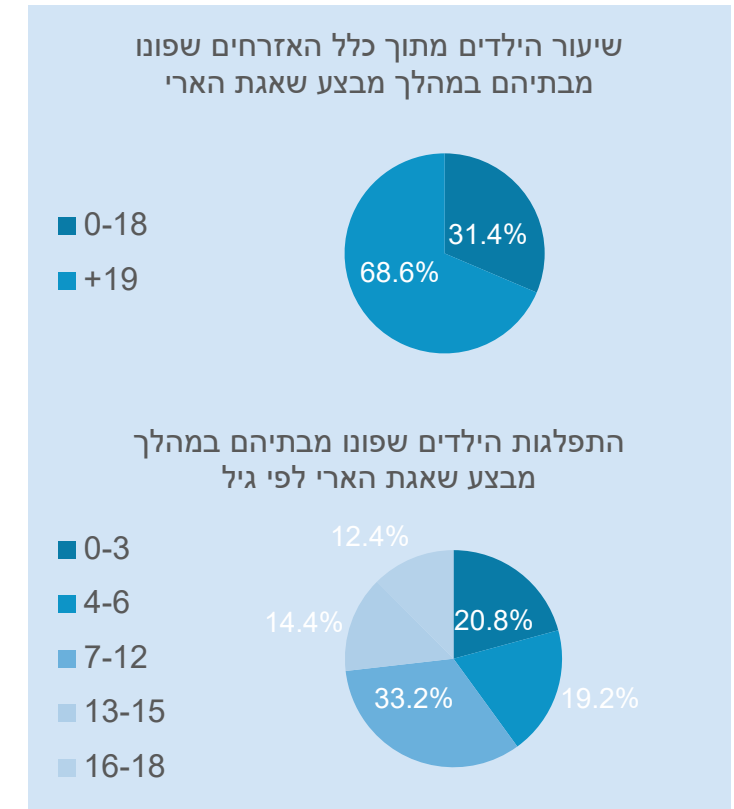
בשנת הלימודים תשפ"ה מספר המורים ששירתו למעלה מ-30 יום במילואים עומד על 2,526 מורים, כ-1.6% מכלל עובדי ההוראה בשנה זו.



ילדים שפונו מבתיהם במהלך מבצע שאגת הארי



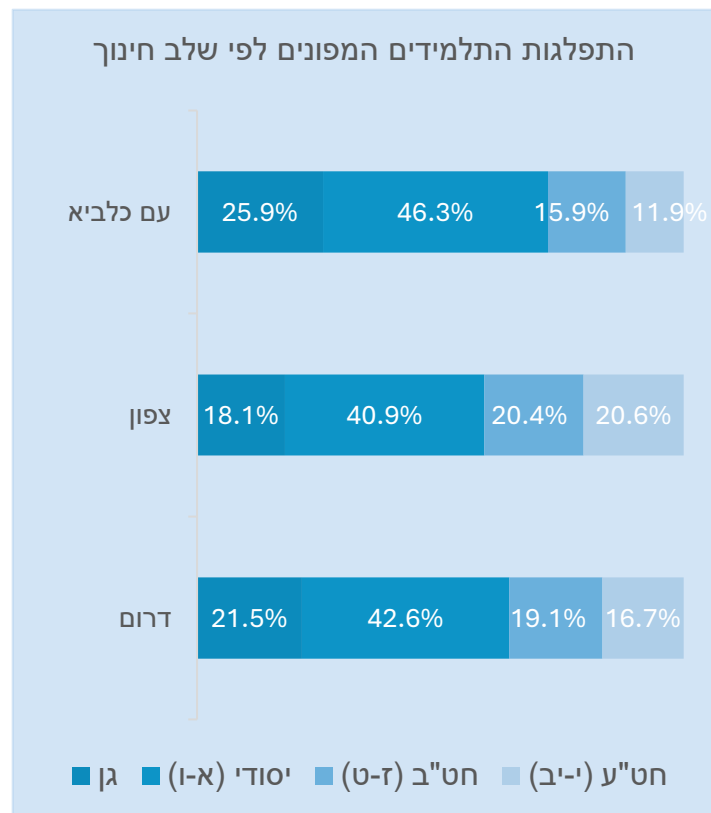
- במהלך עלה מספר הילדים המפונים עד לשיא של 3,177 בתאריך 12.04.2026
- ילדים מהווים כשליש מכלל המפונים, וכ-40% מהילדים שפונו הם בגילאי לידה עד 6.



מקור: "שאגת הארי" – עדכון בנושא תושבים שנאלצו לעזוב את ביתם עקב פגיעות טילים ושברי יירוט, מרכז מידע וידע, מערך הדיגיטל הלאומי



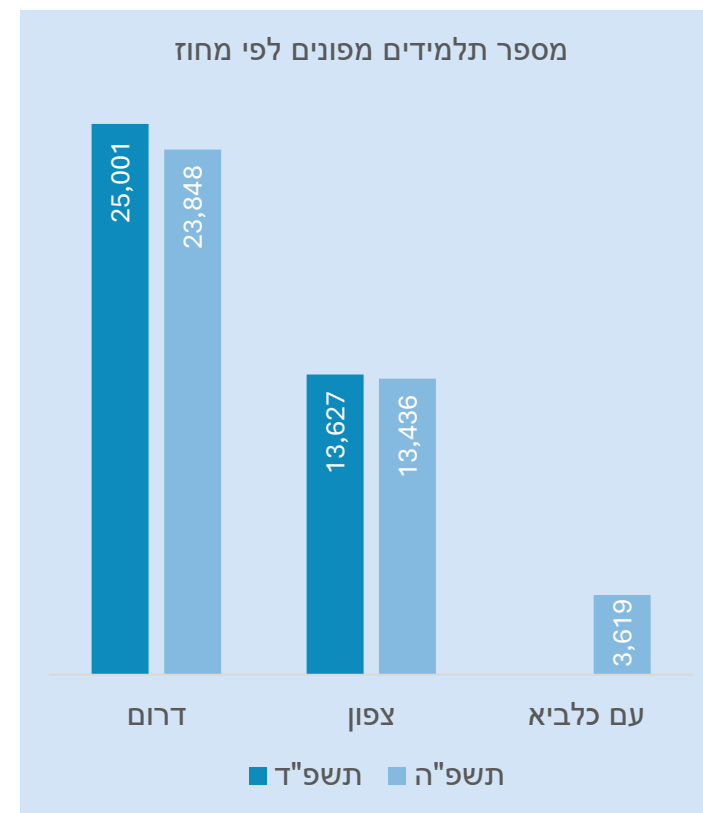
תלמידים מפונים במהלך מלחמת חרבות ברזל



- מספר התלמידים המפונים במחוז דרום ירד בכ-5% בשנת הלימודים תשפ"ה, בעוד מספר התלמידים המפונים במחוז צפון ירד באחוז.

- במהלך מבצע עם כלביא פונו מבתיהם 3,619 תלמידים.

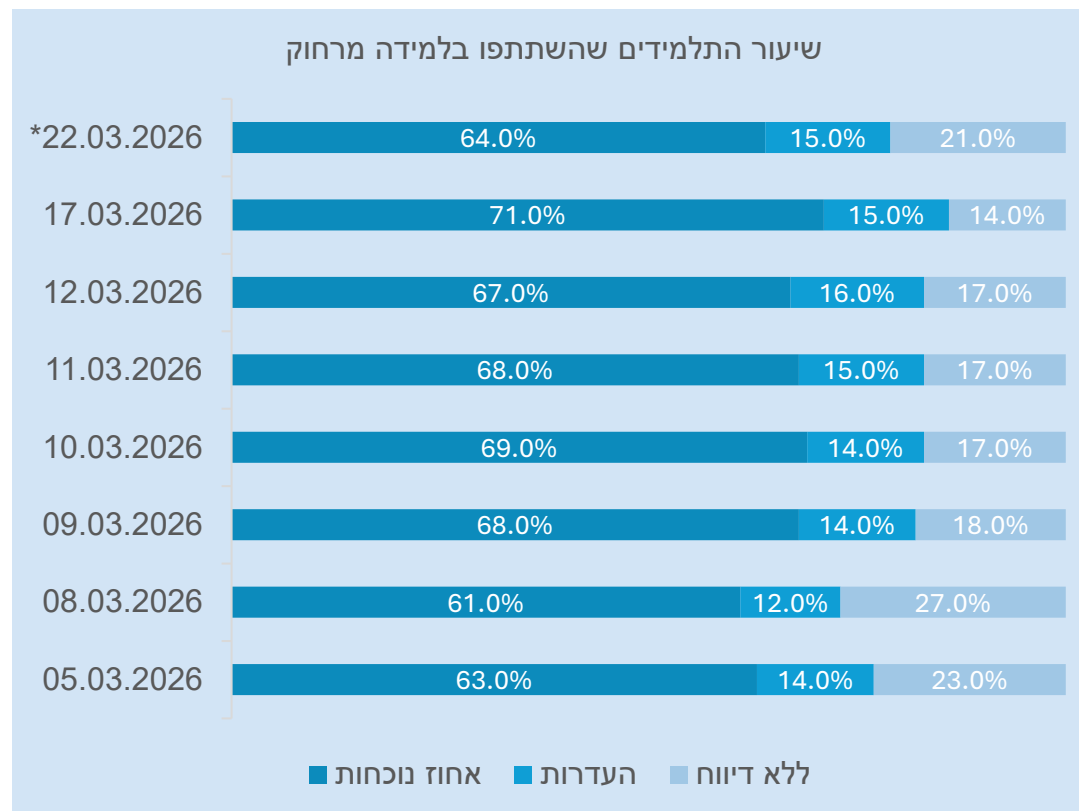
- הילדים המפונים כתוצאה ממבצע עם כלביא צעירים יותר מאשר מפוני הצפון והדרום: כ-72% מהמפונים כתוצאה ממבצע עם כלביא הם בגילאי גן ויסודי, וזאת לעומת כ-59% בצפון ו-64% בדרום.



מקור: משרד החינוך, 2025



השתתפות תלמידים והעדרות מדווחת בתקופת מבצע שאגת הארי



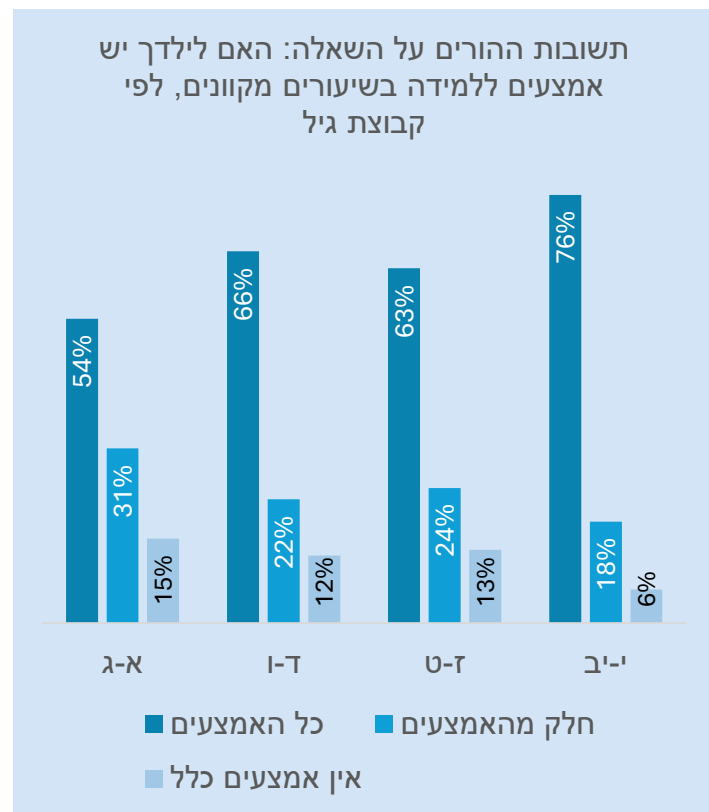
- בממוצע, כ-66% מהתלמידים השתתפו בלמידה מרחוק במהלך מבצע שאגת הארי, וכ-14% נעדרו. לא התקבל דיווח על כ-19% מהתלמידים.

מקור: עדכון נתונים: משרד החינוך, השתתפות תלמידים בלמידה מרחוק <https://www.gov.il/he/pages/data-update-distance-learning>

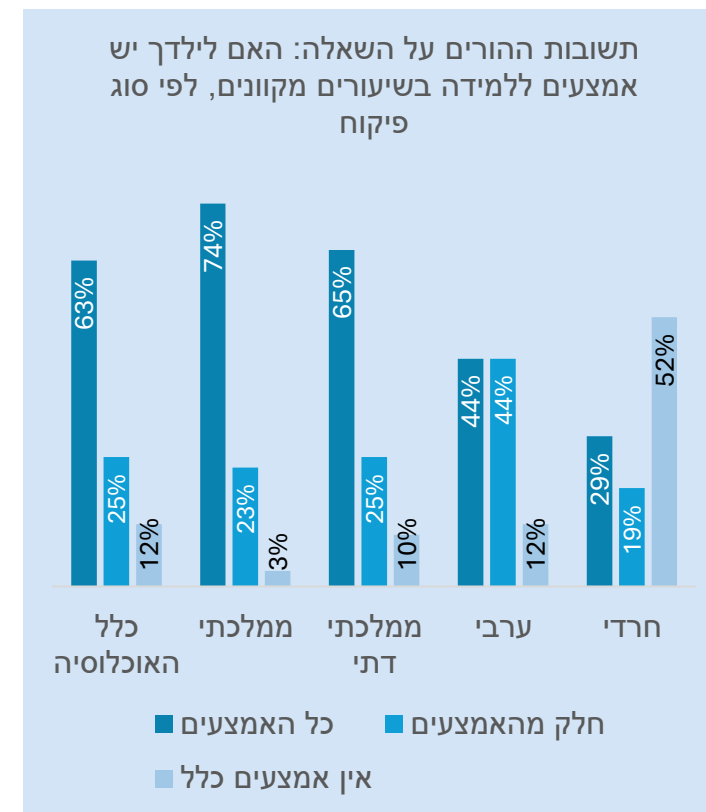
*נתונים מהמגזר היהודי. במגזר הערבי, הבדואי והצ'רקסי לא התקיימה פעילות לימודית בשל יום חג.



מחסור באמצעי למידה מרחוק



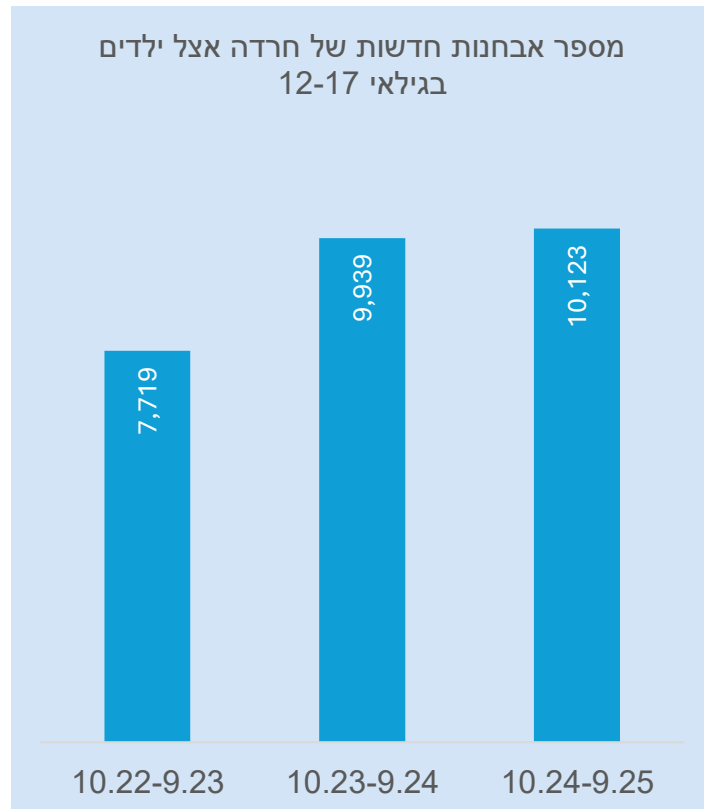
- 37% מההורים השיבו שחסרים לילדיהם אמצעים ללמידה מרחוק.
- שיעור ההורים שהשיבו שחסרים לילדיהם אמצעים ללמידה מרחוק גבוה במיוחד במגזר החרדי (71%) ובמגזר הערבי (56%).
- שיעור ההורים שהשיבו שחסרים לילדיהם אמצעים ללמידה מרחוק גבוה ביותר בגילאים צעירים.



מקור: סקר מבקר המדינה בחודש יוני 2024, בתוך: היערכות מערכת החינוך ללמידה במצב חירום והפעלתה במלחמת חרבות ברזל, מבקר המדינה, ינואר 2026

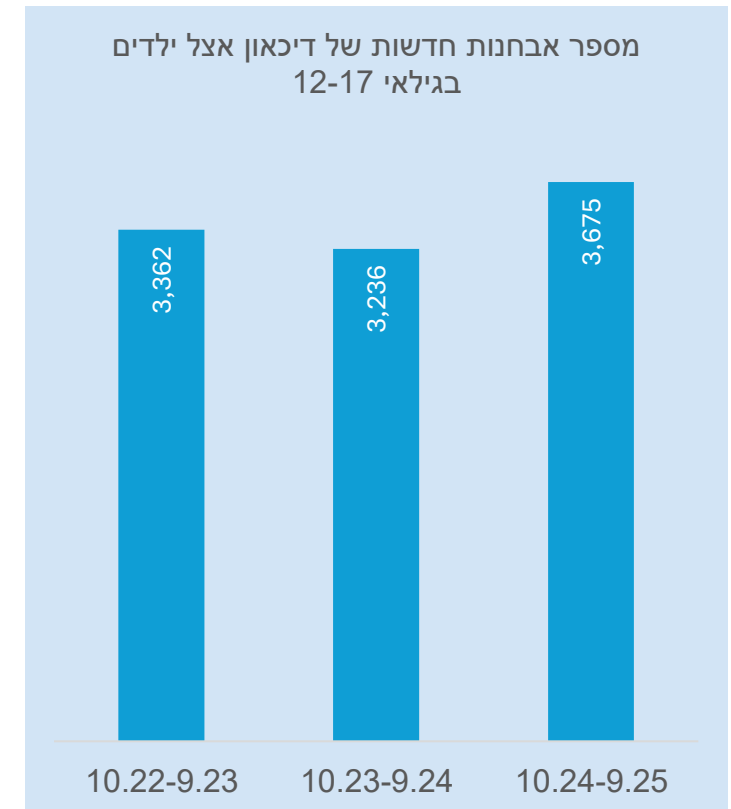


אבחנות חדשות של דיכאון וחרדה אצל ילדים בגילאי 12-17



- בשנה השנייה למלחמה חלה עלייה של כ-9% במספר הנערים והנערות בגילאי 12-17 שאובחנו על-ידי קופות החולים כסובלים מדיכאון לעומת השנה שלפני המלחמה, ועלייה של כ-14% לעומת השנה ראשונה למלחמה.

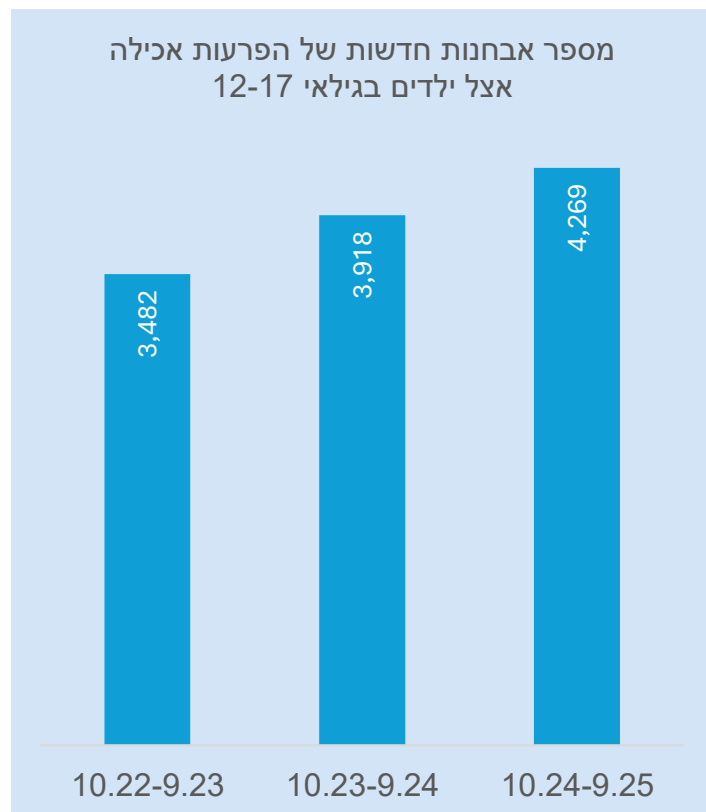
- בשנה השנייה למלחמה חלה עלייה של כ-31% במספר הנערים והנערות בגילאי 12-17 שאובחנו על-ידי קופות החולים כסובלים מחרדה לעומת השנה שלפני המלחמה, ועלייה של כ-2% לעומת השנה הראשונה למלחמה.



מקור: קופות החולים, 2025-2026




אבחנות חדשות של לחץ והפרעות רגשיות אכילה אצל ילדים בגילאי 12-17



- בשנה השנייה למלחמה חלה ירידה של כ-28% במספר הנערים והנערות בגילאי 12-17 שאובחנו על-ידי קופות החולים כסובלים מלחץ והפרעות רגשיות לעומת השנה שלפני המלחמה, וירידה של כ-43% לעומת השנה הראשונה למלחמה.

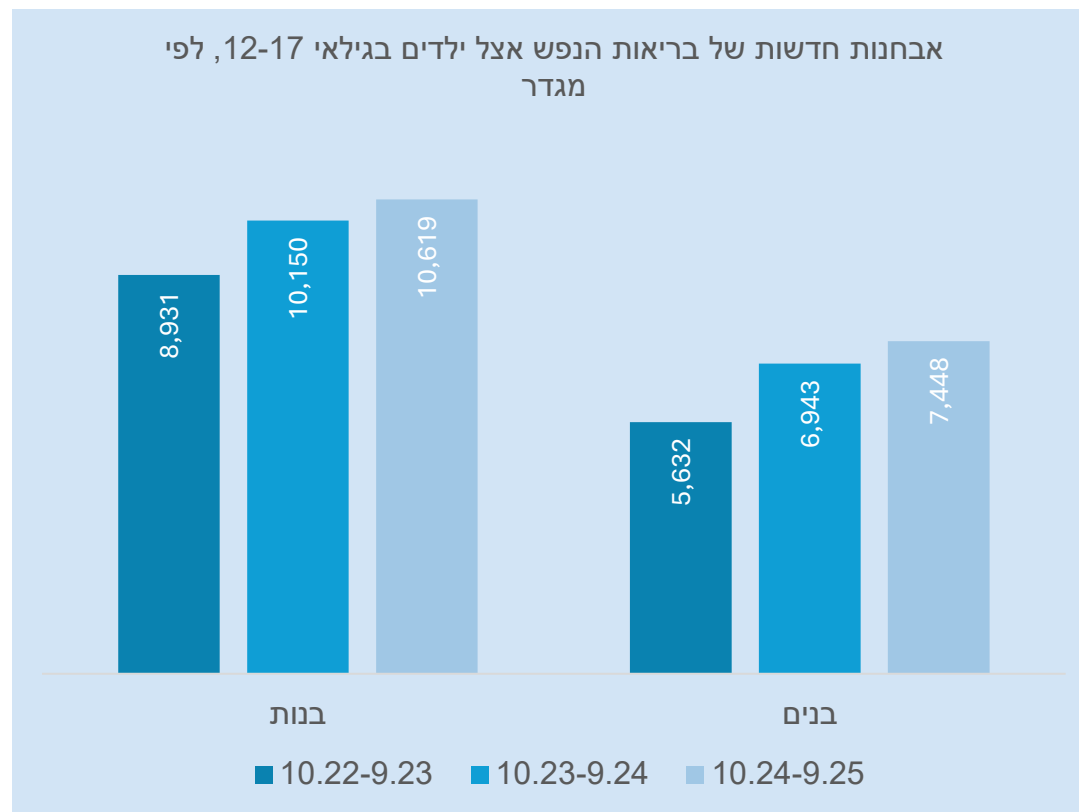
- בשנה השנייה למלחמה חלה עלייה של כ-23% במספר הנערים והנערות בגילאי 12-17 שאובחנו על-ידי קופות החולים כסובלים מהפרעות אכילה לעומת השנה שלפני המלחמה, ועלייה של כ-9% לעומת השנה הראשונה למלחמה.



מקור: קופות החולים, 2025-2026



התפלגות אבחנות חדשות של בריאות הנפש* אצל ילדים בגילאי 12-17 לפי מגדר



- מספר הבנות בגילאי 12-17 שאובחנו על ידי קופות החולים עם אבחנות חדשות בתחום בריאות הנפש עלה בשנה השנייה למלחמה בכ-19% לעומת השנה שלפני המלחמה ובכ-5% לעומת השנה הראשונה למלחמה.
- מספר הבנים בגילאי 12-17 שאובחנו על ידי קופות החולים עם אבחנות חדשות בתחום בריאות הנפש עלה בשנה השנייה למלחמה בכ-32% לעומת השנה שלפני המלחמה, ובכ-7% לעומת השנה הראשונה למלחמה.

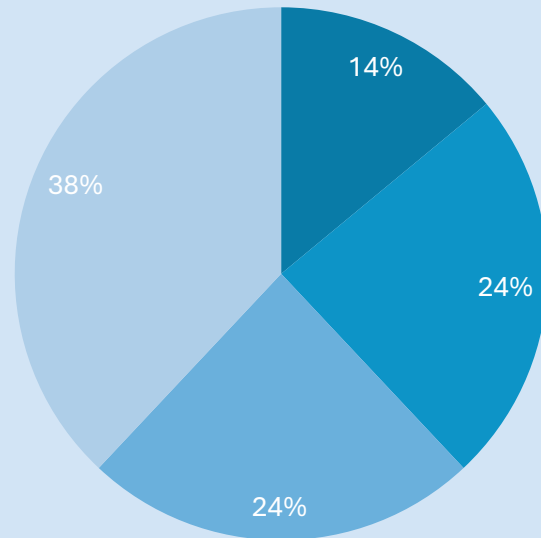
מקור: קופות החולים, 2025-2026

*דיכאון, חרדה והפרעות אכילה



מיגון מוסדות חינוך

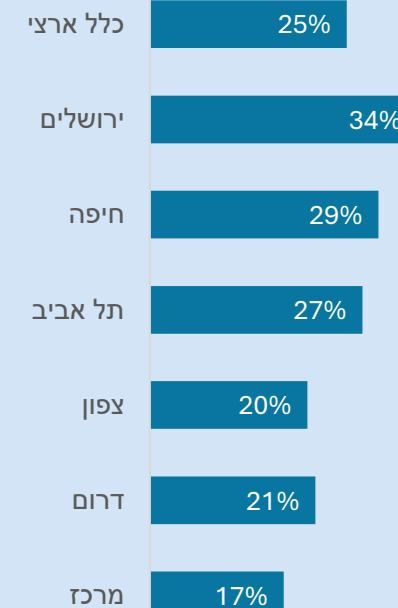
התפלגות רמת מיגון מוסדות חינוך**



■ ללא מיגון ■ מיגון חלקי ■ מיגון מלא ■ מיגון עודף

- במוסדות החינוך של כרבע מהתלמידים אין מיגון תקני. שיעור התלמידים ללא מיגון תקני גבוה במיוחד במחוז ירושלים ובמחוז חיפה.
- כ-38% ממוסדות החינוך ממוגנים באופן חלקי או אינם ממוגנים כלל.

שיעור התלמידים שבבית ספרם אין מיגון תקני מכלל התלמידים, לפי מחוזות*



*מקור: מיגון ומקלוט ברשויות המקומיות, מבקר המדינה, ינואר 2026

**מקור: מיגון מוסדות חינוך – עדכון, מרכז המחקר והמידע של הכנסת, מרץ 2026

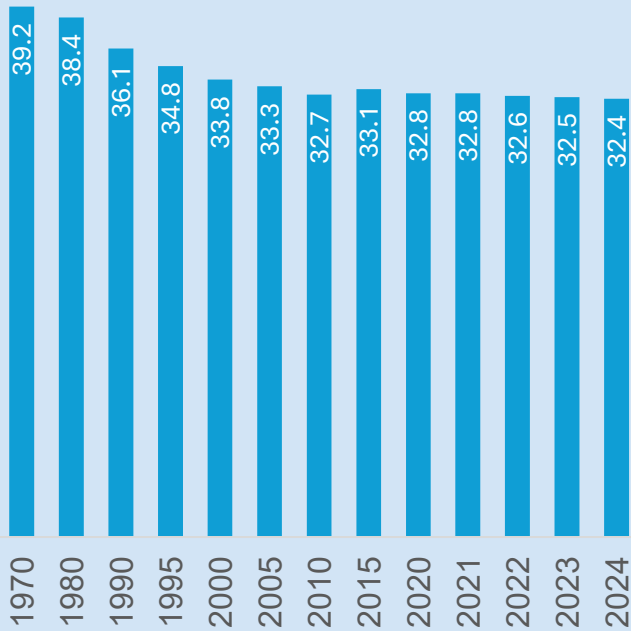
דמוגרפיה





מספר הילדים בישראל ושיעורם באוכלוסיה

שיעור הילדים בישראל מתוך כלל האוכלוסיה



- מספר הילדים בישראל בשנת 2024 עומד על כ-3,157,800, והוא גבוה בכ-0.8% משנת 2023. מספר הילדים עלה בכ-165% מאז 1970.
- בשנת 2024 ילדים היוו כ-32.4% מכלל אוכלוסיית ישראל, ירידה של 0.1 נקודת האחוז. מאז שנת 1970 ירד חלקם של הילדים מתוך כלל האוכלוסיה בכ-17%.

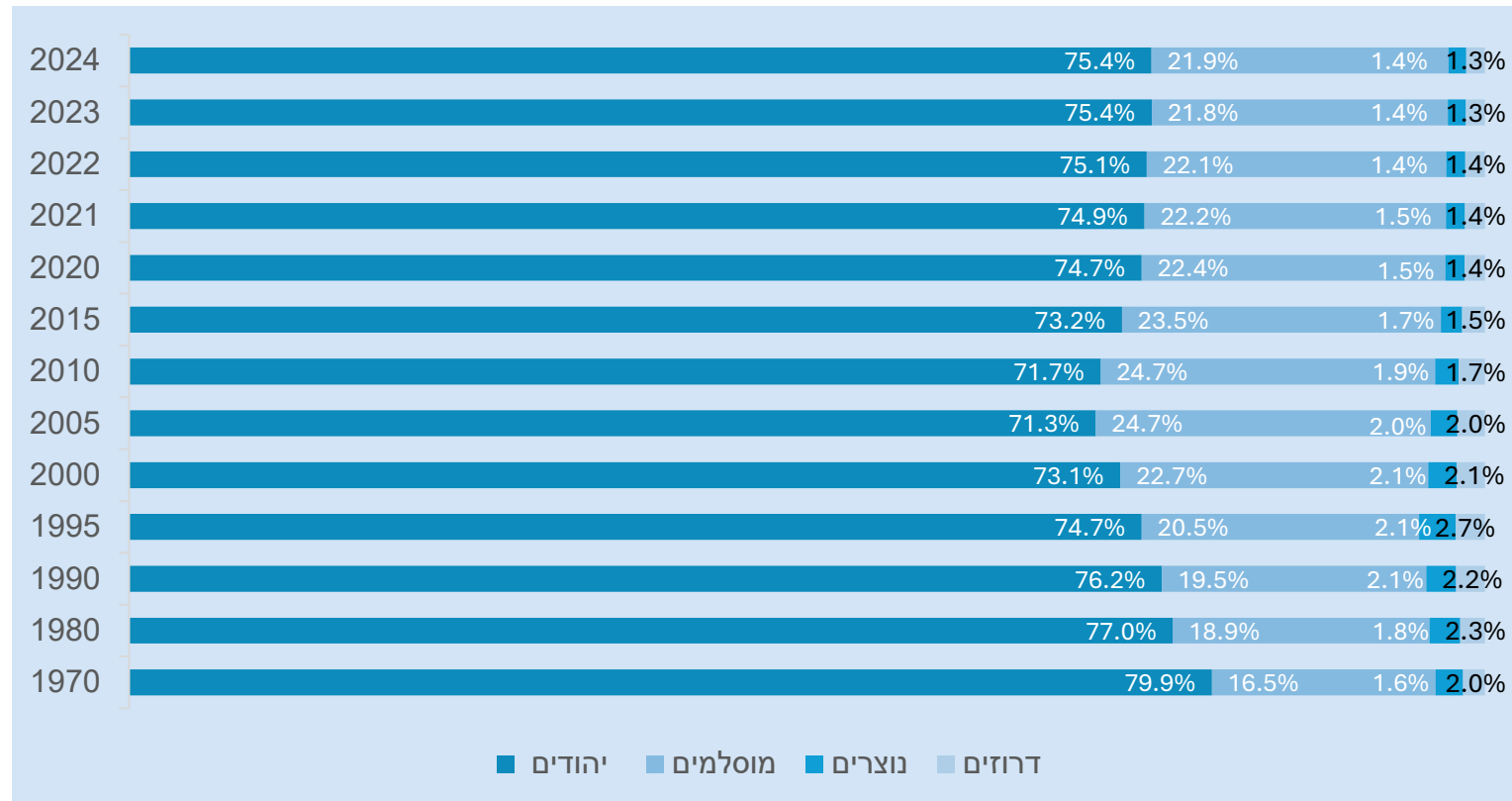
מספר הילדים בישראל (אלפים)



מקור: שנתון סטטיסטי לישראל, לוח 2.3



התפלגות ילדי ישראל לפי דת



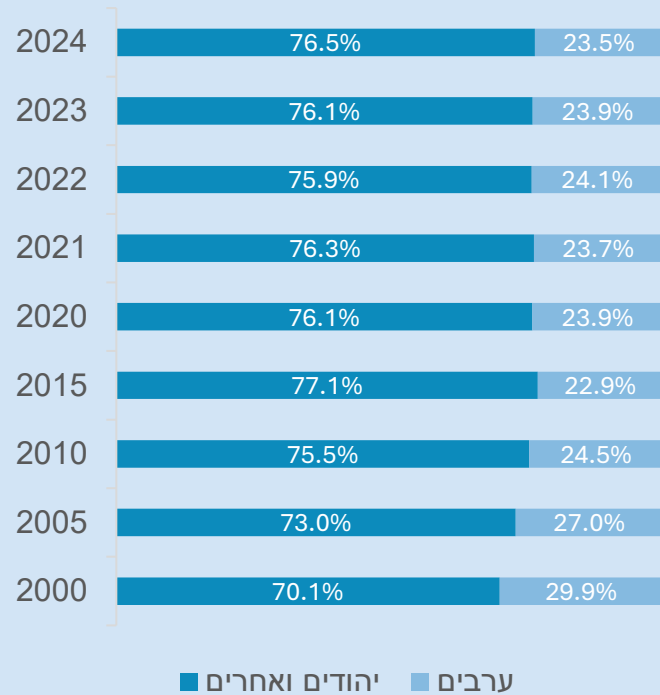
- התפלגות הילדים לפי דתות נותרה ללא שינוי משמעותי בשנת 2024 לעומת שנת 2023.
- מאז שנת 2000 חלקם של הילדים היהודים באוכלוסיית הילדים עלה בכ-3%, וחלקם של הילדים המוסלמים ירד בכ-3.5%.
- שיעור הילדים הנוצרים והדרוזים מכלל האוכלוסייה מצוי בירידה מאז שנת 2000.

מקור: שנתון סטטיסטי לישראל לוח 2.3



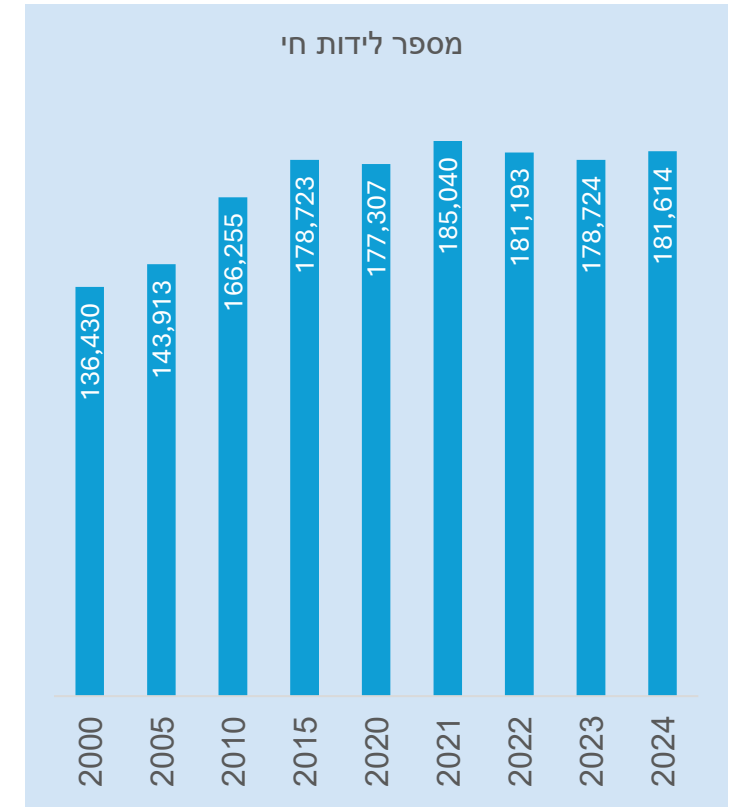
לידות חי

התפלגות לידות חי לפי קבוצת אוכלוסיה



- לאחר ירידה במספר לידות חי של ילדים בישראל בשנים 2022-2023 לעומת שנת 2021, בשנת 2024 עלה מספר הלידות חי בכ-2% לעומת שנת 2023.
- שיעור הלידות של ערבים מכלל לידות חי ירד מאז שנת 2000 בכ-22%, ובשנת 2024 כ-23.5% מכלל לידות חי הן של ערבים.

מספר לידות חי



שנתון סטטיסטי לישראל לוח 2.26

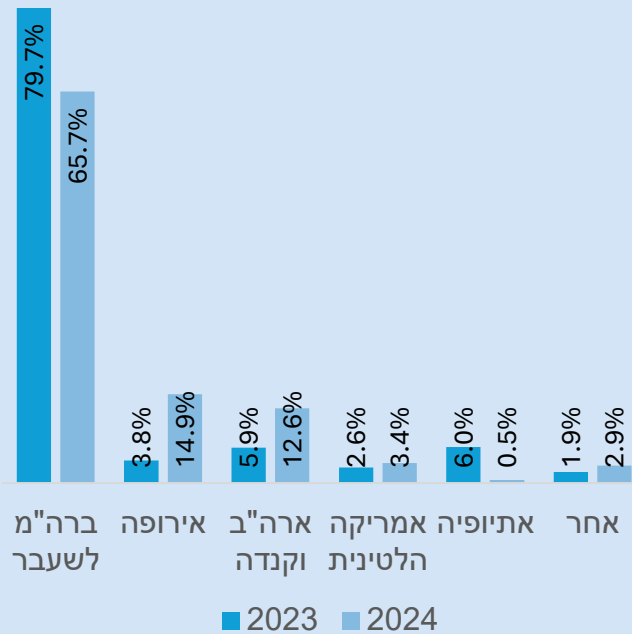
עולים, מהגרי עבודה ומבקשי מקלט





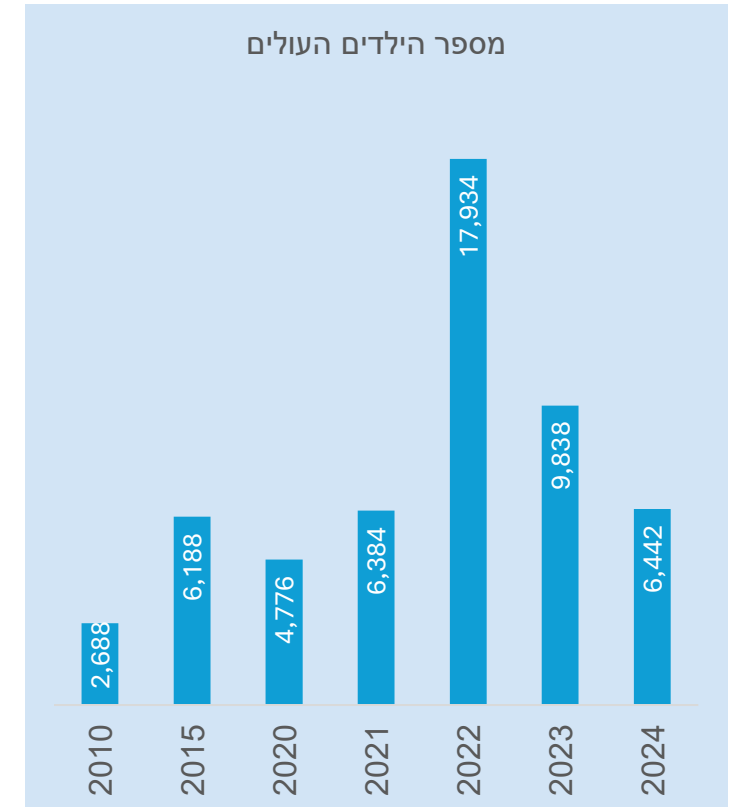
ילדים עולים

התפלגות הילדים העולים לפי ארץ מוצא



- לאחר שיא במספר הילדים העולים בשנת 2022, מספר הילדים העולים ירד גם בשנת 2024 בכ-35% לעומת שנת 2023, ובכ-64% לעומת שנת 2022.
- בשנת 2024 רוב הילדים העולים הגיעו ממדינות ברית המועצות לשעבר, אך חלקם היחסי של הילדים העולים ממדינות ברית המועצות לשעבר ירד בכ-18%. גם חלקם של העולים מאתיופיה ירד בחדות, וזאת לעומת עלייה משמעותית בחלקם של העולים מאירופה וצפון אמריקה.

מספר הילדים העולים

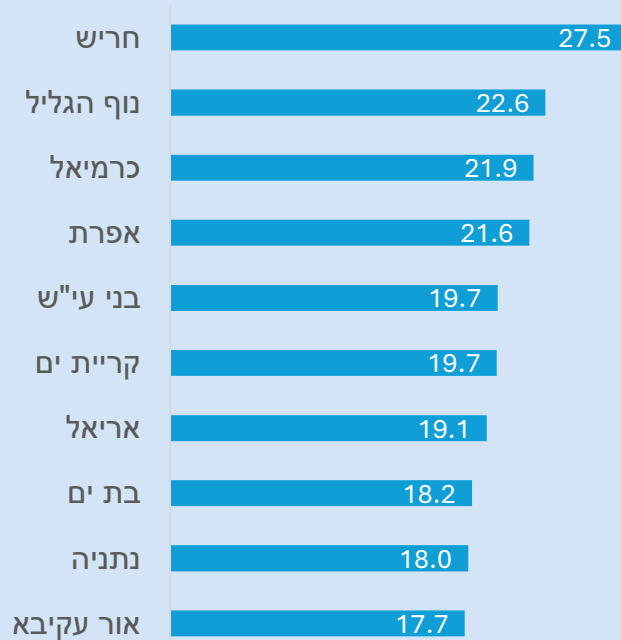


מקור: משרד העלייה והקליטה



ילדים עולים וילדי עולים*

ישובים שבהם שיעור הילדים העולים וילדי
העולים גבוה מפי 2 מהממוצע הארצי

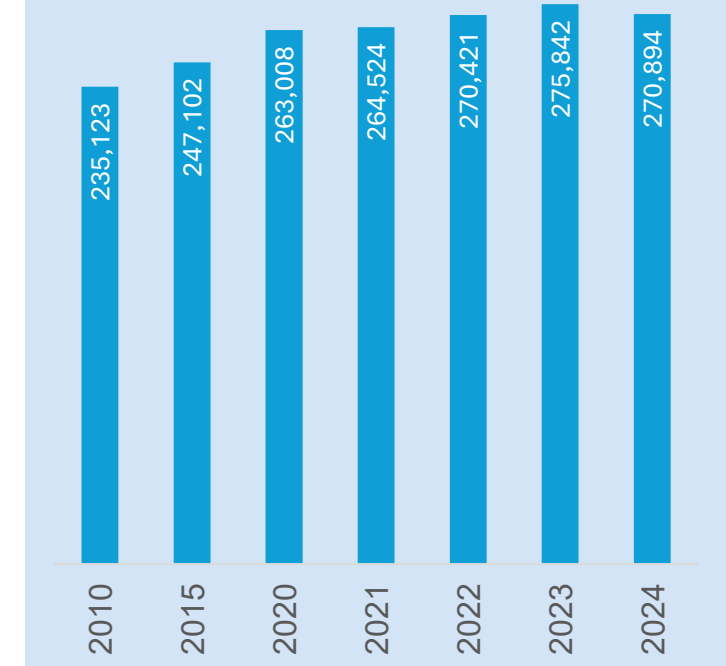


- בשנת 2024 היו בישראל
270,894 ילדים עולים וילדי
עולים*, המהווים 8.6% מכלל
הילדים בישראל.

- מספר הילדים העולים וילדי
עולים ירד בשנת 2024 לעומת
שנת 2023 בכ-2%. זוהי הפעם
הראשונה שמספר הילדים
העולים וילדי העולים יורד מאז
שנת 2010.

- בעשרה יישובים שיעור הילדים
העולים וילדי העולים גבוה יותר
מפי 2 מהממוצע הארצי.

מספר הילדים העולים וילדי העולים בישראל

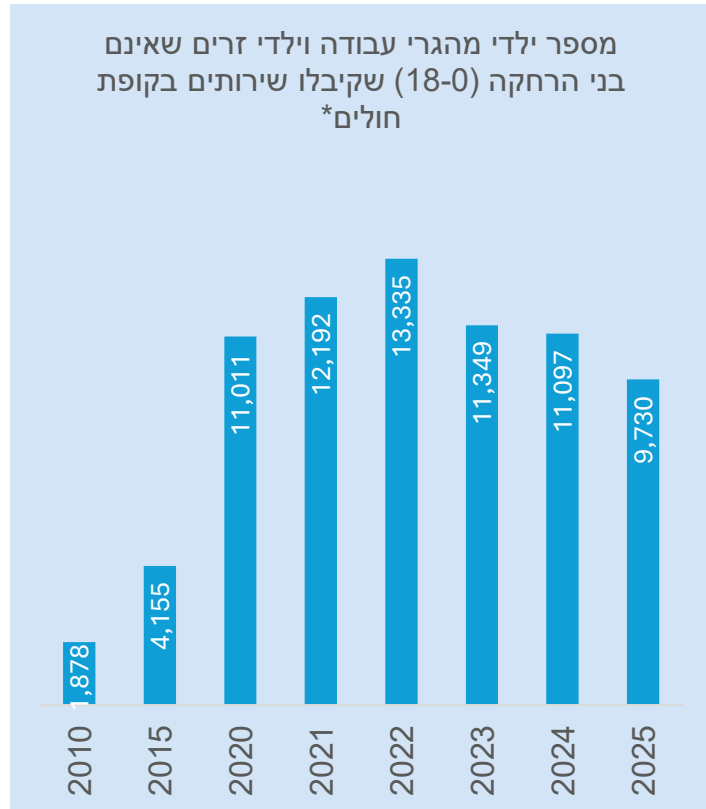


מקור: המוסד לביטוח לאומי

*ילדים עולים - ילדי חו"ל. ילדי עולים - ילדים שנולדו בארץ להורים שעלו ארצה מאז 1990.

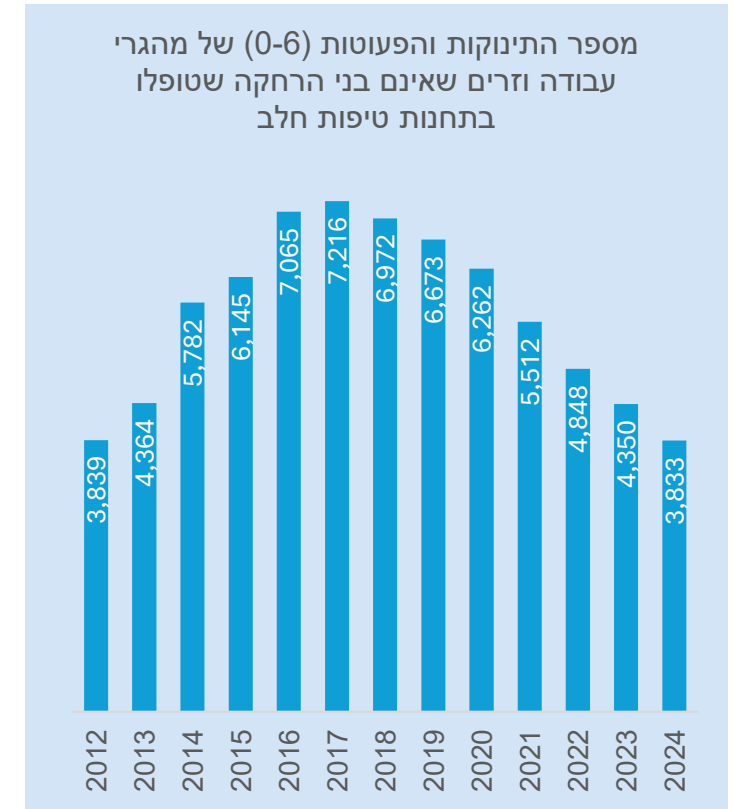


ילדי מהגרי עבודה המקבלים טיפול במערכת הבריאות



- מספר התינוקות והפעוטות של מהגרי עבודה וזרים שאינם בני הרחקה שטופלו בתחנות טיפול חלב מצוי במגמת ירידה מאז שנת 2017, והוא ירד בשנים 2017-2024 בכ-47%.

- מספר ילדי מהגרי עבודה וילדי זרים שאינם בני הרחקה (0-18) שקיבלו שירותים בקופת חולים מצוי במגמת ירידה מאז שנת 2022, ובשנים 2022-2025 הוא ירד בכ-27%.

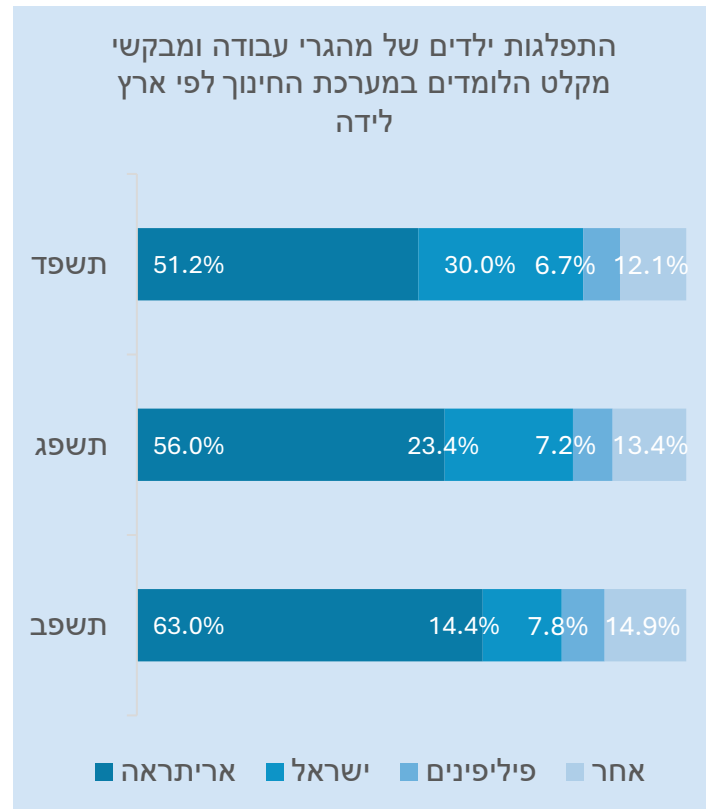


מקור: משרד הבריאות, קופת חולים מאוחדת, קופת חולים לאומית

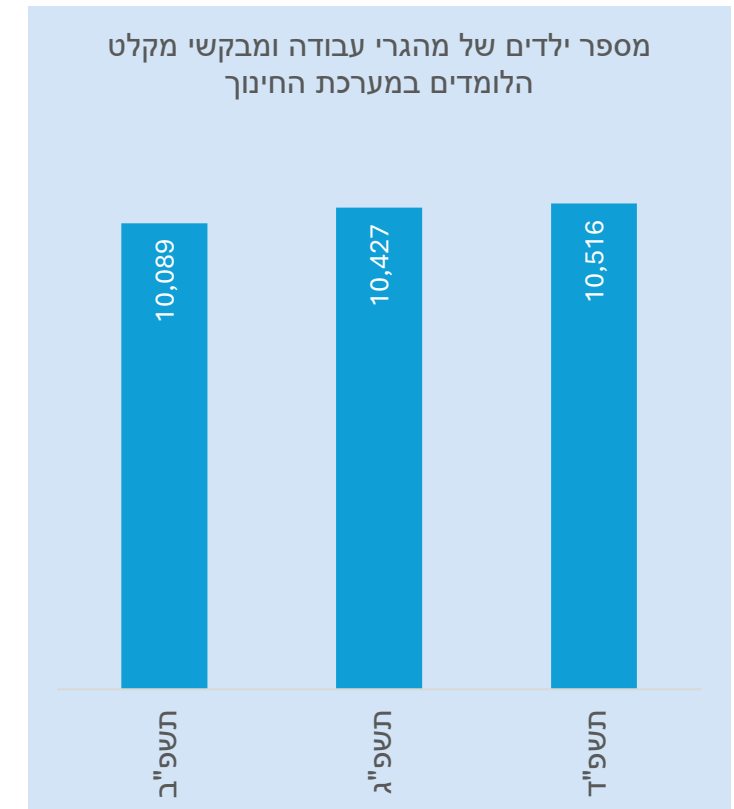
* בשנים 2010-2024 טופלו ילדי מהגרי עבודה וילדים זרים שאינם בני הרחקה בקופת חולים מאוחדת. באמצעות שנת 2024 עברה האחריות לקופת חולים לאומית. בהתאם לכך, עד שנת 2024 מקור הנתונים בקופת חולים מאוחדת, וב-2025 מקור הנתונים בקופת חולים לאומית.



ילדים של מהגרי עבודה ומבקשי מקלט הלומדים במערכת החינוך



- מספר הילדים של מהגרי עבודה ומבקשי מקלט הלומדים במערכת החינוך עלה בכ-4% בשנת תשפ"ד לעומת תשפ"ב.
- שיעור הילדים שנולדו באריתריאה מצוי במגמת ירידה, ובשנת תשפ"ד הוא נמוך בכ-19% מבשנת תשפ"ב. לעומת זאת, שיעור הילדים שנולדו בישראל יותר מהכפיל את עצמו בתקופה זו.



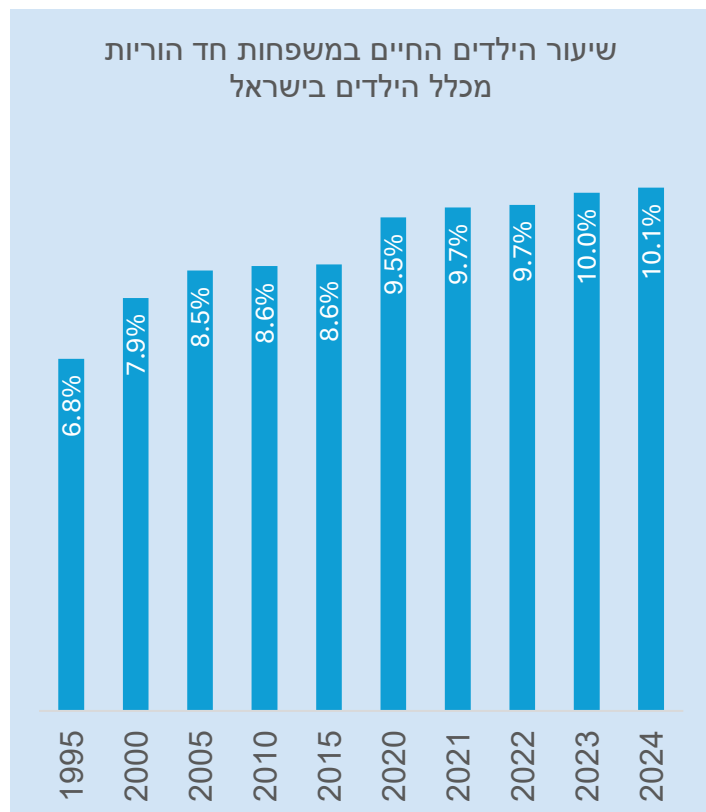
מקור: קובץ תלמידים לפי תכונות נבחרות, הלשכה המרכזית לסטטיסטיקה

משפחות ומשקי בית

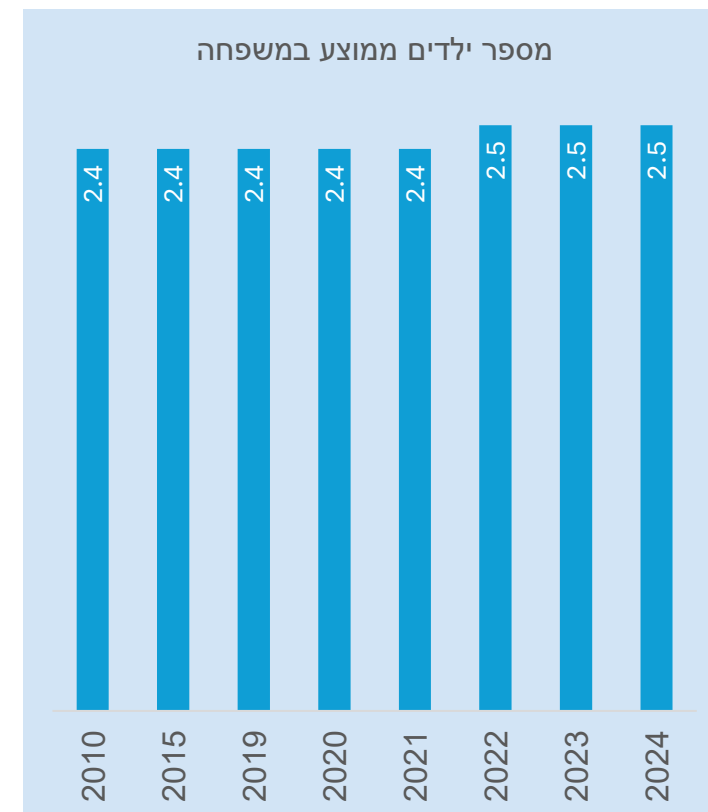




משפחות עם ילדים וילדים במשפחות חד הוריות



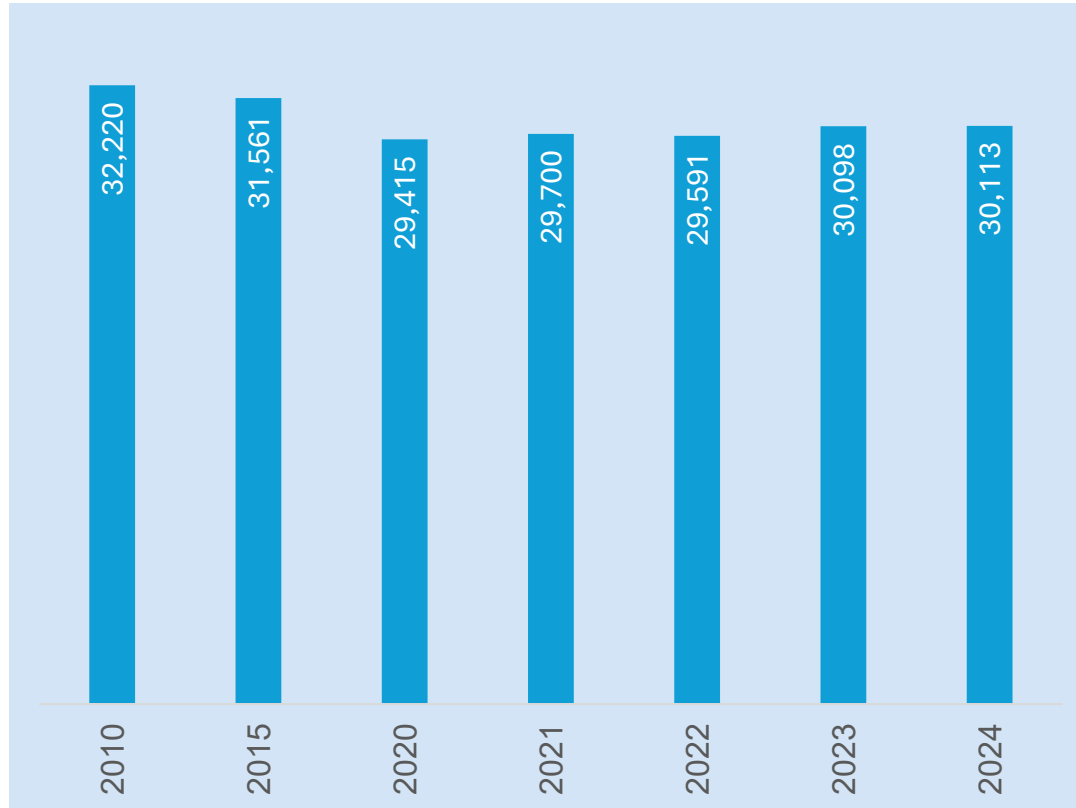
- מספר הילדים הממוצע במשפחה בשנים 2022-2024 עומד על כ-2.5 ילדים במשפחה, וזאת לעומת 2.4 ילדים במשפחה בשנים 2010-2021.
- שיעור הילדים החיים במשפחות חד הוריות מכלל הילדים בישראל מצוי במגמת עליה מתמדת, ובשנים 2023-2024 1 מכל 10 ילדים בישראל חי במשפחה חד הורית.



מקור: מנהל המחקר והתכנון, המוסד לביטוח לאומי



ילדים יתומים החיים במשפחות שמקבלות גמלה מהמוסד לביטוח לאומי

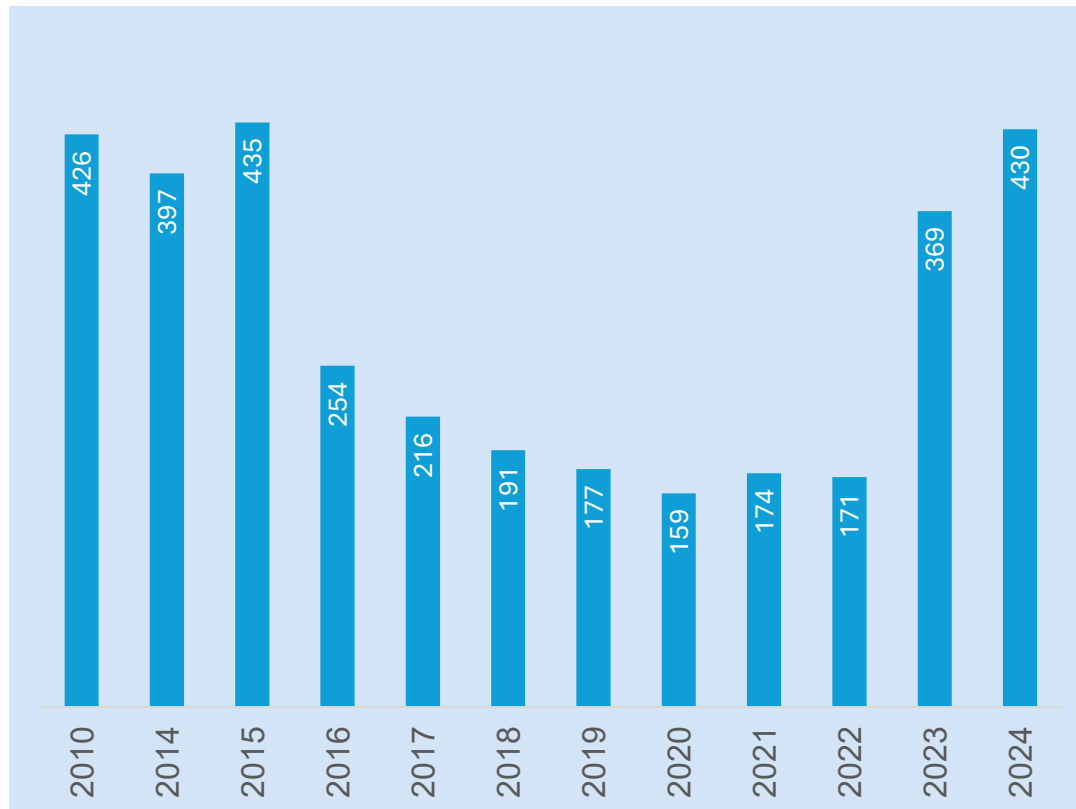


- בשנת 2024 חיו בישראל 30,113 ילדים יתומים במשפחות המקבלות גמלה מהמוסד לביטוח לאומי, זאת בדומה למספר הילדים בשנת 2023.
- מאז שנת 2022 מספר הילדים היתומים החיים במשפחות המקבלות גמלה מהמוסד לביטוח לאומי מצוי במגמת עלייה קלה; בשנת 2024 מספר הילדים גבוה בכ-2% מבשנת 2022. בשנים 2010-2022 מספר הילדים ירד בכ-6%.
- מבט לפי סוג הגמלה מראה כי בשנת 2024 חלה ירידה במספר הילדים היתומים החיים במשפחה המקבלת גמלה בכל סוגי הגמלות מלבד מקבלי קצבת שארים (עלייה של כ-1%) ומקבלי קצבת נפגעי פעולות איבה (עלייה של כ-27%) לעומת שנת 2023.

מקור: מנהל המחקר והתכנון, המוסד לביטוח לאומי



ילדים יתומים המקבלים גמלת נפגעי פעולות איבה

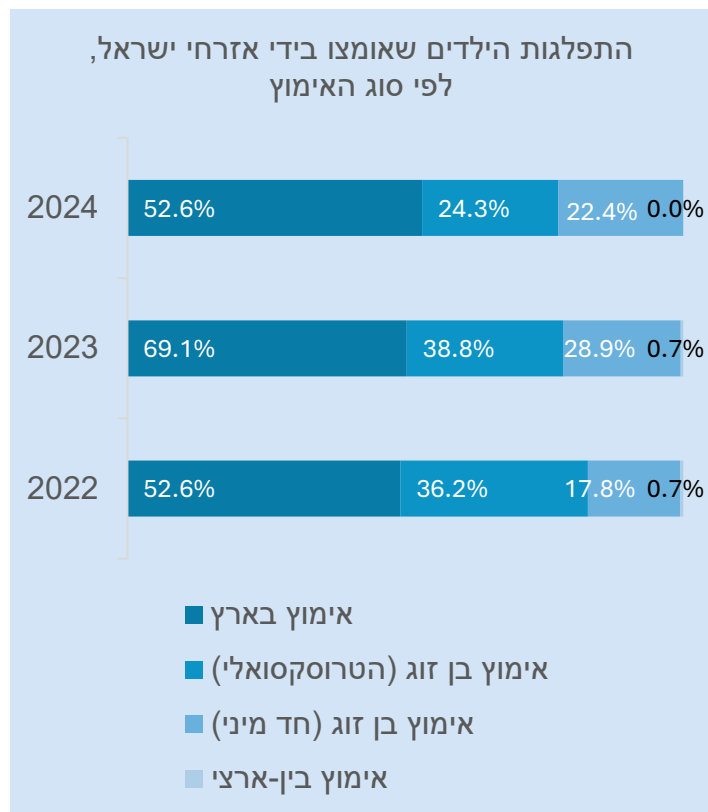


- בשנת 2024 קיבלו 430 ילדים יתומים גמלת נפגעי פעולות איבה; זהו מספר הילדים הגבוה ביותר מאז שנת 2015.
- בשנת 2024 עלה מספר הילדים היתומים המקבלים גמלת נפגעי פעולות איבה ב-151% לעומת שנת 2022.

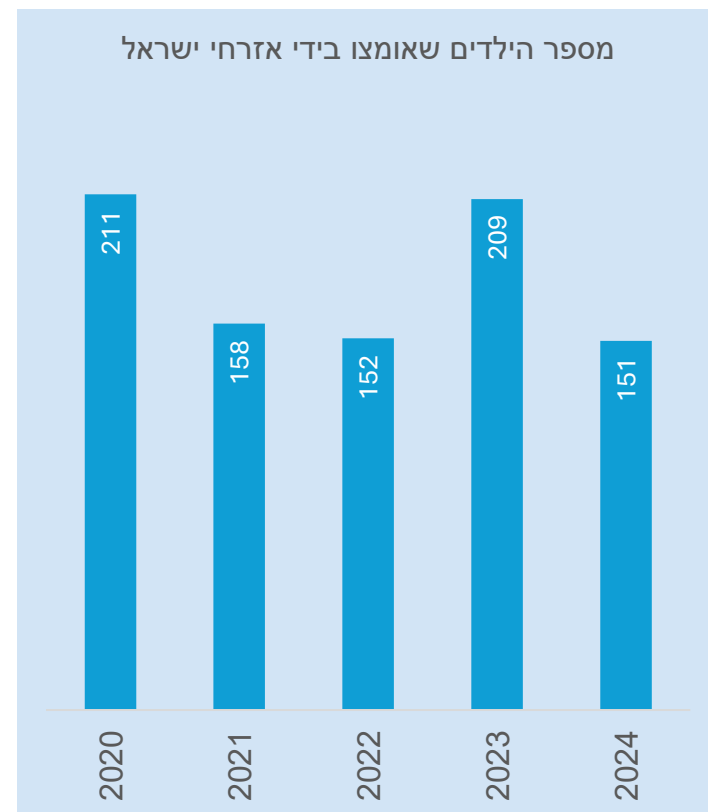
מקור: מנהל המחקר והתכנון, המוסד לביטוח לאומי



ילדים מאומצים



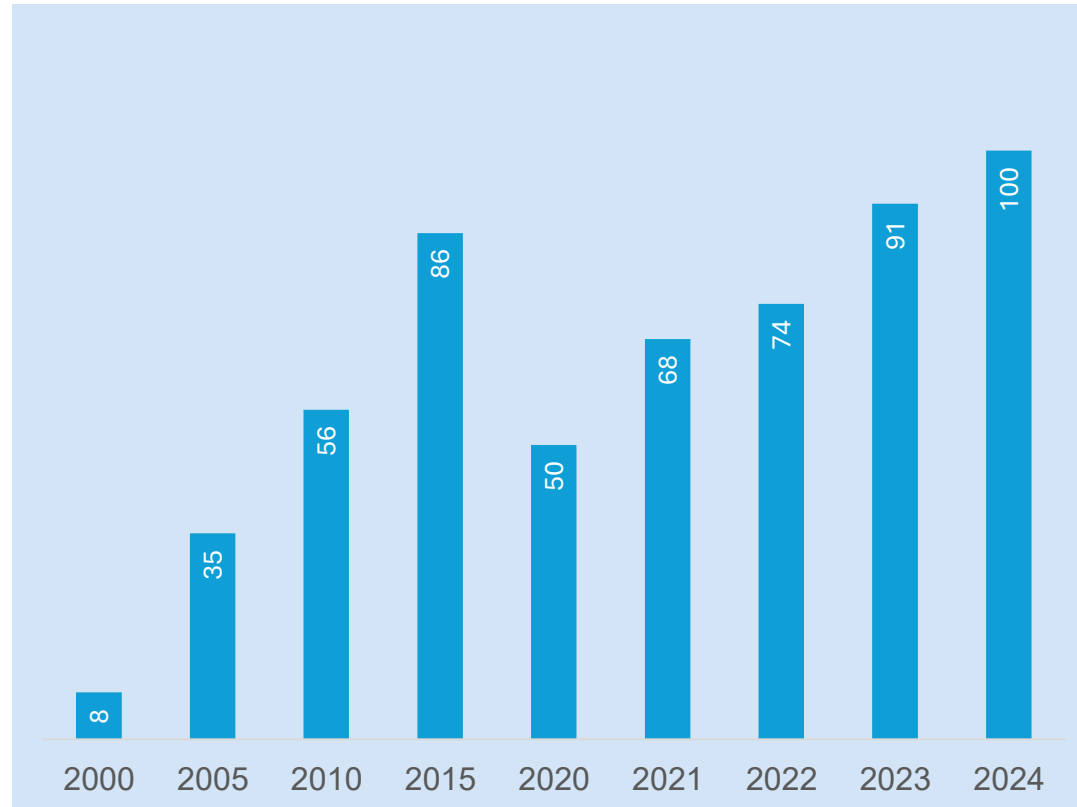
- מספר הילדים שאומצו על ידי אזרחי ישראל ירד בשנת 2024 בכ-28% לעומת שנת 2023, אך הוא דומה למספר הילדים שאומצו בשנת 2021-2022.
- שיעור האימוצים הרגילים (אימוץ בארץ) מכלל האימוצים ירד בשנת 2024 בכ-24% לעומת שנת 2023, אך הוא זהה לשיעור בשנת 2022.



מקור: משרד הרווחה והבטחון החברתי



תינוקות שנולדו מפונדקאות בישראל



- מספר הלידות של אם פונדקאית בישראל הכפיל את עצמו בין השנים 2020-2024, ועלה יותר מפי 12 מאז שנת 2000.

מקור: משרד הרווחה והבטחון החברתי

ילדים החיים מחוץ למשפחתם





ילדים בפנימיות של המינהל לחינוך התיישבותי ועליית הנוער



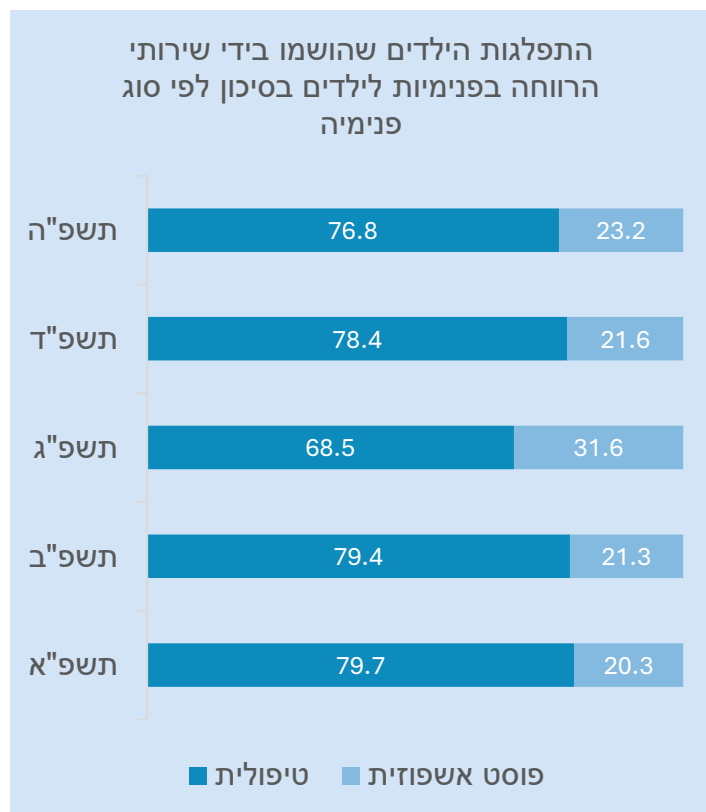
- בשנים תשפ"ד-תשפ"ה מספר הילדים בפנימיות של המינהל לחינוך התיישבותי במשרד החינוך ירד בכ-14% לעומת הממוצע בשנים תש"ע-תשפ"ג.*
- הגיל הממוצע של הילדים בפנימיות של המינהל לחינוך התיישבותי במגמת עלייה, ובשנים תשפ"ד-תשפ"ה כ-90% מהתלמידים בגילאי 15 ומעלה, וזאת לעומת כ-85% מהתלמידים בשנים תש"ע-תשפ"ג.
- שיעור הבנות מקרב הילדים בפנימיות של המינהל לחינוך התיישבותי מצוי במגמת עלייה: בשנת תש"ע חלקן עמד על כ-38% מכלל הילדים, ובשנת תשפ"ה חלקן עומד על כ-42% מהילדים.

מקור: המינהל לחינוך התיישבותי ועליית הנוער, משרד החינוך

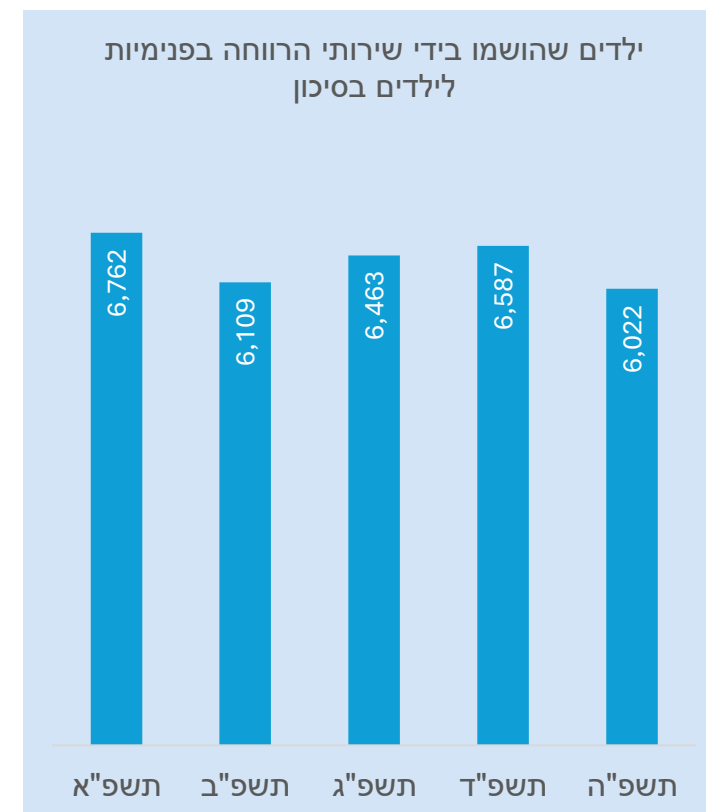
* הנתונים אינם כוללים כ-3,300 תלמידי הלומדים במוסדות פנימייתיים חרדים.



ילדים שהושמו בידי שירותי הרווחה בפנימיות לילדים בסיכון



- מספר הילדים שהושמו בידי שירותי הרווחה בפנימיות לילדים בסיכון ירד בשנת תשפ"ה בכ-9% לעומת שנת תשפ"ד.
- שיעור הילדים שהושמו בפנימייה פוסט אשפוזית עלה בשנת תשפ"ה בכ-0.7%.

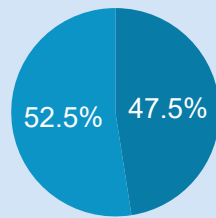


מקור: משרד הרווחה והבטחון החברתי



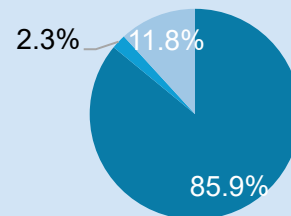
ילדים שהושמו באומנה על ידי משרד הרווחה

התפלגות הילדים שהושמו באומנה לפי מגדר



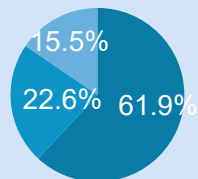
■ בנות ■ בנים

התפלגות הילדים שהושמו באומנה לפי סוג אומנה



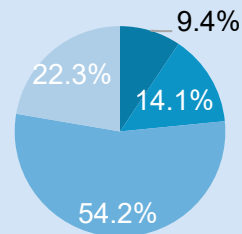
■ אומנת רגילה ■ אומנת חירום ■ אומנה טיפולית

התפלגות הילדים שהושמו באומנה לפי קבוצת
אוכלוסיה



■ יהודי ■ לא יהודי ■ לא ידוע

התפלגות הילדים שהושמו באומנה לפי גיל



■ גיל 0-3 ■ גיל 4-6 ■ גיל 7-14 ■ גיל 15-17

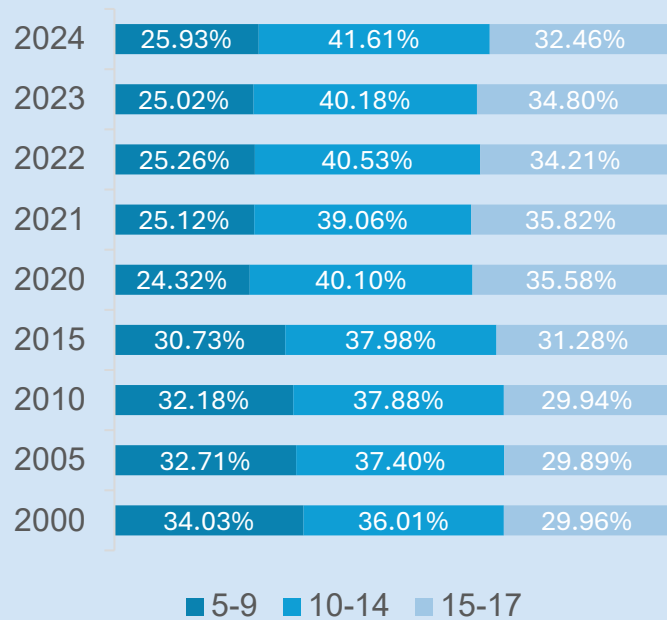
- בשנת 2024 הושמו באומנה 5,195 ילדים.
- כ-85% מהמושמים רגילה. הושמו באומנה רגילה.
- 52.5% מהמושמים הם בנים.
- כ-77% מהמושמים מעל גיל 7.
- כ-62% מהמושמים יהודים.

מקור: משרד הרווחה והבטחון החברתי



אשפוזים שאורכם מעל 21 יום

התפלגות אשפוזים שאורכם מעל 21 יום של
ילדים בגיל 5-17 בבתי חולים כלליים
לפי גיל



- בשנים 2021-2024 ממוצע מספר האשפוזים שאורכם מעל 21 יום של ילדים בגיל 5-17 עומד על כ-1,400 אשפוזים.
- גילאי הילדים המאושפזים יותר מ-21 יום בבתי חולים כלליים מצוי במגמת עלייה.
- בשנת 2000 כ-66% מהילדים היו מעל גיל 10, ובשנת 2024 כ-74% מהילדים היו מגיל 10 ומעלה.

אשפוזים שאורכם מעל 21 יום של ילדים בגיל
5-17 בבתי חולים כלליים



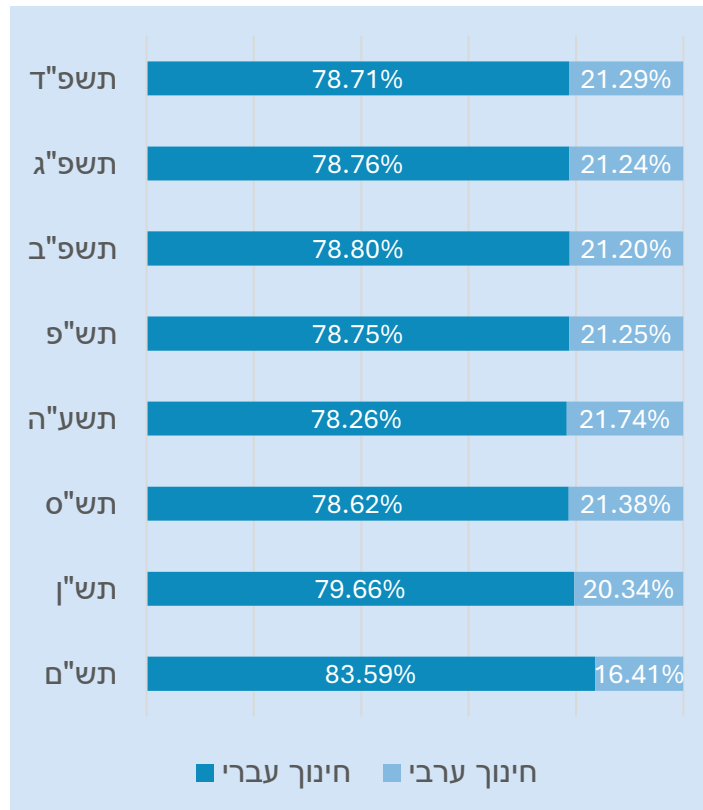
מקור: משרד הבריאות

חינוך

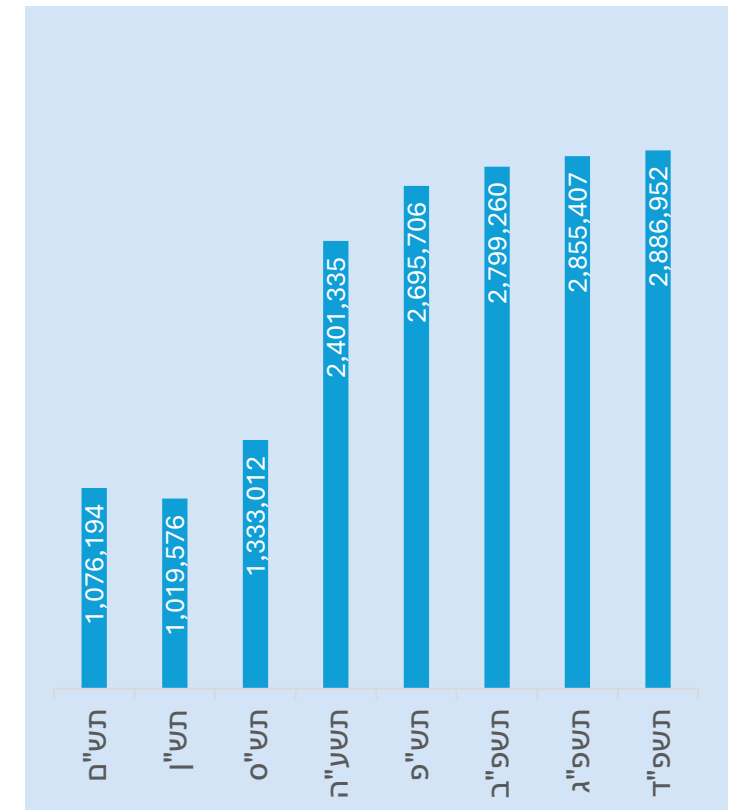




מספר התלמידים במערכת החינוך



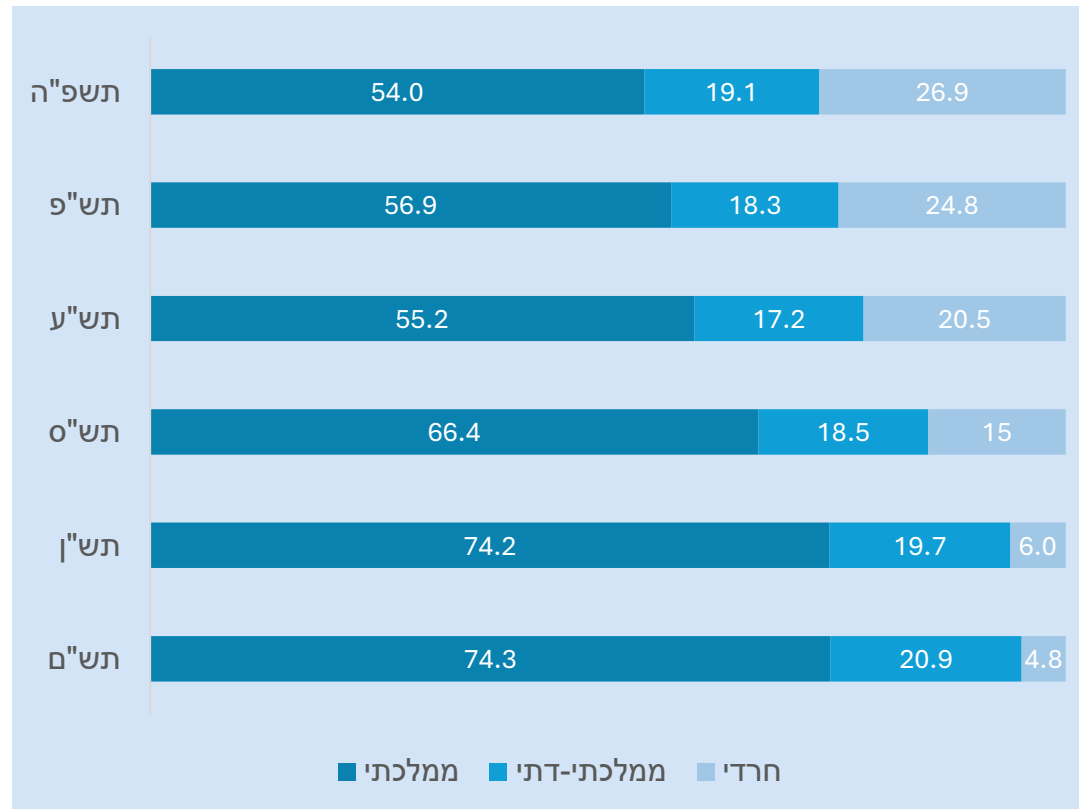
- בשנה"ל תשפ"ד למדו במערכת החינוך בישראל 2,886,952 תלמידים.
- מספר התלמידים במערכת החינוך עלה בכ-170% מאז שנה"ל תש"מ.
- מאז שנה"ל תש"ן תלמידי החינוך העברי מהווים כ-79% ממתלמידי מערכת החינוך, ותלמידי החינוך הערבי כ-21%.



מקור: משרד החינוך



התפלגות התלמידים בחינוך העברי לפי פיקוח

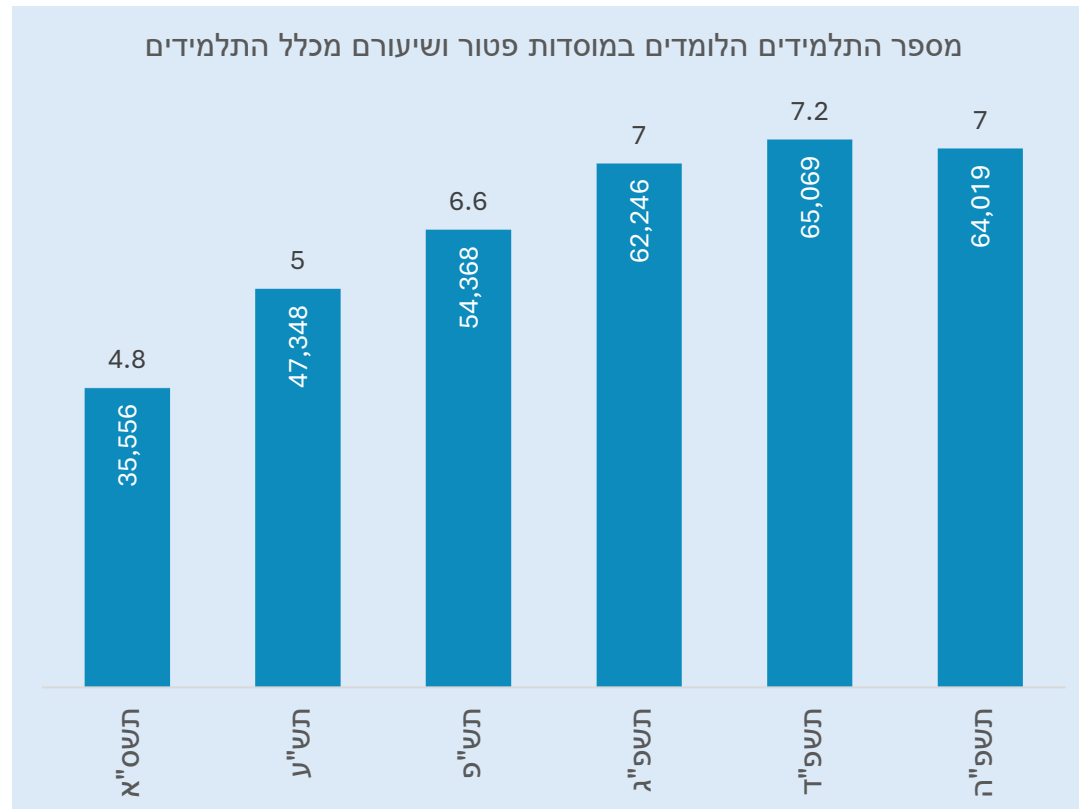


- מאז שנה"ל תש"מ (1979/80) חלקם של תלמידי החינוך הממלכתי בחינוך העברי ירד מכ-74% לכ-54%, ירידה של כ-27%. זאת לעומת חלקם של תלמידי החינוך החרדי שעלה יותר מפי 5 בתקופה זו (מ-4.8% בשנת תש"מ ל-26.9% בשנת תשפ"ה)
- חלקם של תלמידי החינוך הממלכתי דתי ירד בשנים תש"מ – תש"ע מכ-21% לכ-17%, אך מאז מצוי במגמת עלייה, ובשנת תשפ"ה הוא עומד על כ-19% מכלל התלמידים בחינוך העברי.

מקור: הלשכה המרכזית לסטטיסטיקה, שנתון סטטיסטי לישראל לוחות 4.7, 4.14. חישוב אחוזי סך כל התלמידים בחינוך העברי - המועצה לשלום הילד.



תלמידים הלומדים במוסדות פטור

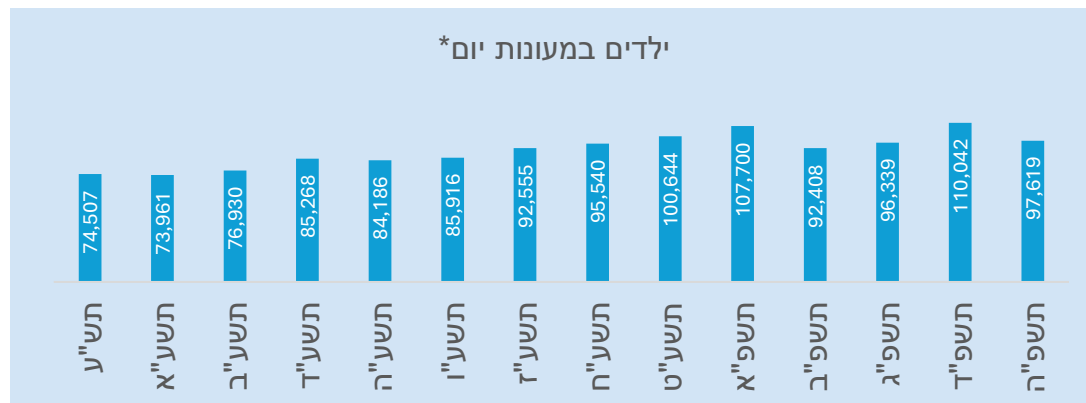


- מספר התלמידים הלומדים במוסדות פטור עלה בכ- 80% מאז שנת תשס"א.
- בשנה"ל תשפ"ה לראשונה ירד מספר התלמידים הלומדים במוסדות פטור בכ- 2% לעומת שנת תשפ"ד.
- שיעור התלמידים הלומדים במוסדות פטור מתוך כלל התלמידים עלה בכ- 46% מאז שנת תשס"א.

מקור: משרד החינוך, המינהל לכלכלה ותקציבים

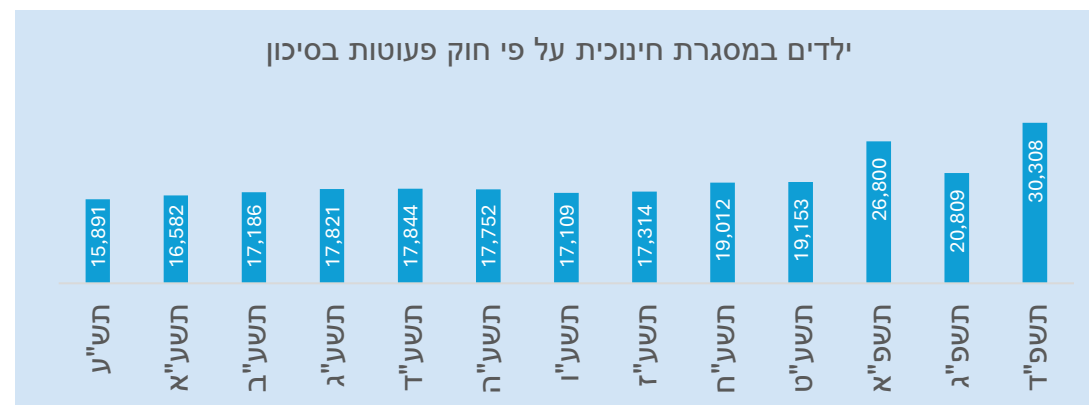
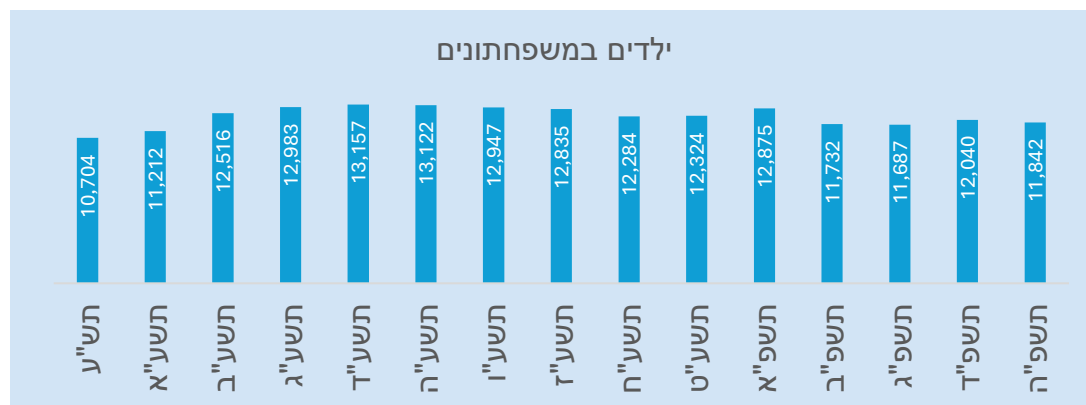


ילדים בגיל לידה עד 3 שנים ששהו במסגרות מפוקחות



- מספר הילדים במעונות יום עמד בשנת תשפ"ה על 97,619 תלמידים, ירידה של כ-11.3% לעומת השנה הקודמת. גם מספר הילדים במשפחתונים ירד לעומת השנה הקודמת, אך רק בשיעור של 2% והוא עומד בשנת תשפ"ה על 11,842 ילדים.

- מספר הילדים במסגרות חינוכיות על פי חוק פעוטות בסיכון עלה בשנת תשפ"ד בכ-46% לעומת שנת תשפ"ג, ובכ-90% לעומת שנת תש"ע.

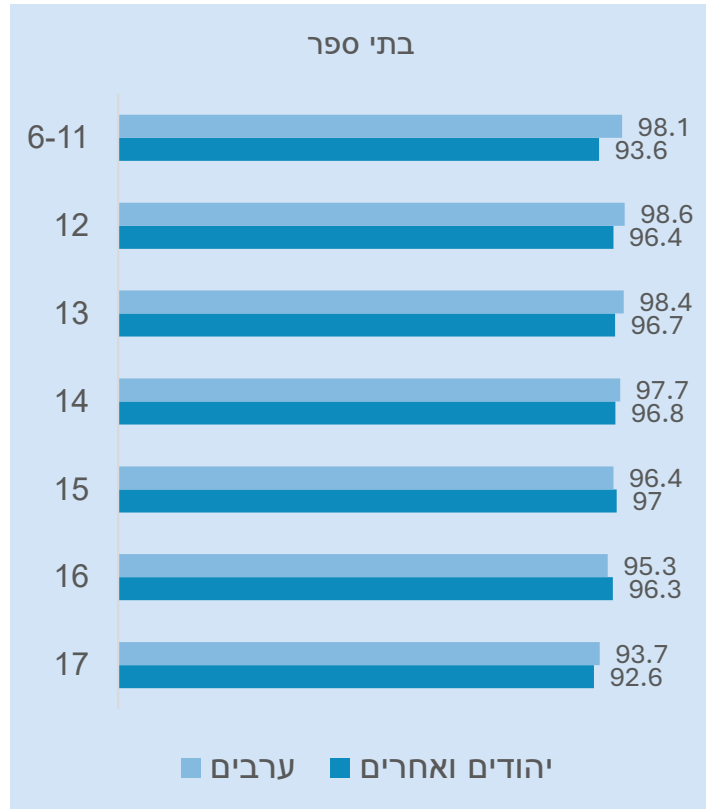


מקור: משרד הרווחה והביטחון החברתי, משרד העבודה

*הנתונים הינם מתוך מערכת הסבסוד של משרד העבודה, סביר כי שיהו ילדים נוספים במסגרות אך לא הגישו בקשה לדרגה.

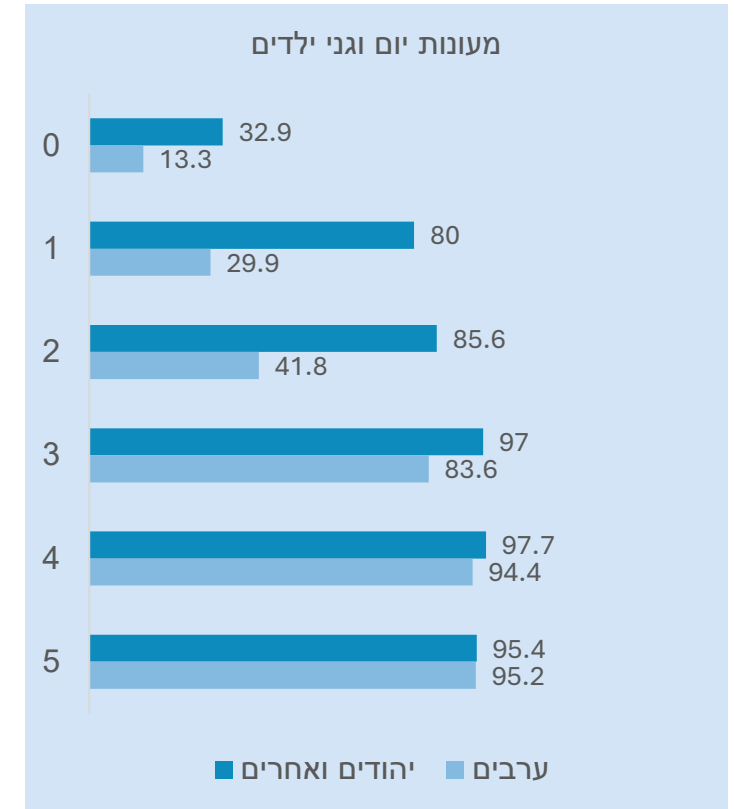


שיעור הילדים הלומדים במערכת החינוך מתוך כלל האוכלוסיה



- שיעור הילדים הלומדים במעונות יום וגני ילדים בכלל האוכלוסיה עמד בשנת הלימודים תשפ"ד על כ-61%, ובכיתות א-יב על כ-95%.


- שיעור הילדים הערבים בגילאי לידה - 3 שנים הלומדים במעונות יום ובגני ילדים נמוך משיעור הילדים היהודים, אך בגילאי 4-5 ההבדלים בין ילדים יהודים לערבים קטנים. בגילאי 6-14 שיעור הילדים הערבים הלומדים במערכת החינוך גבוה מזה של יהודים ואחרים.



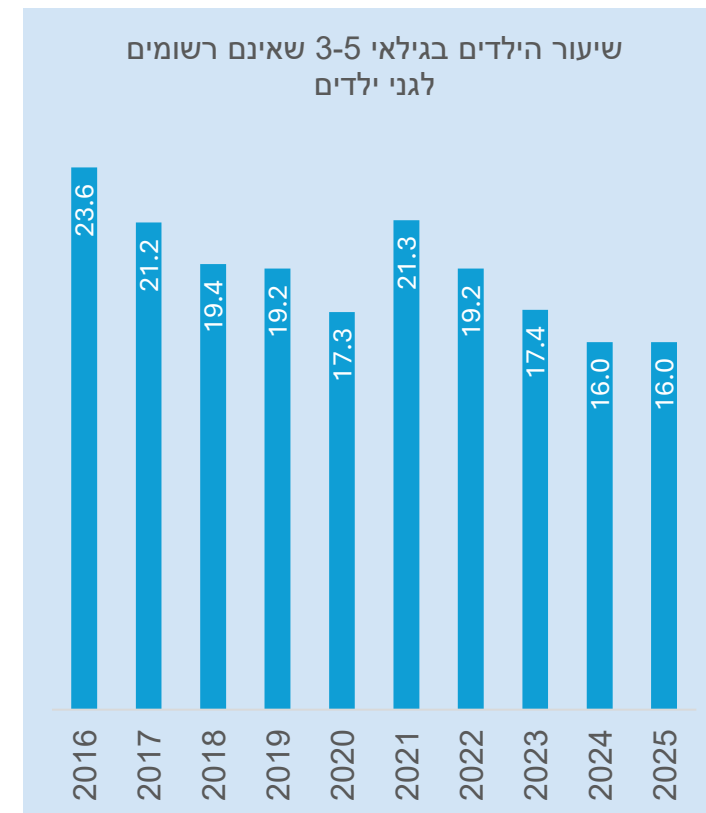
מקור: הלשכה המרכזית לסטטיסטיקה, שנתון סטטיסטי לישראל 2025, לוחות 4.3, 4.8



ילדים בגיל 3-5 בחברה בדואית שאינם לומדים



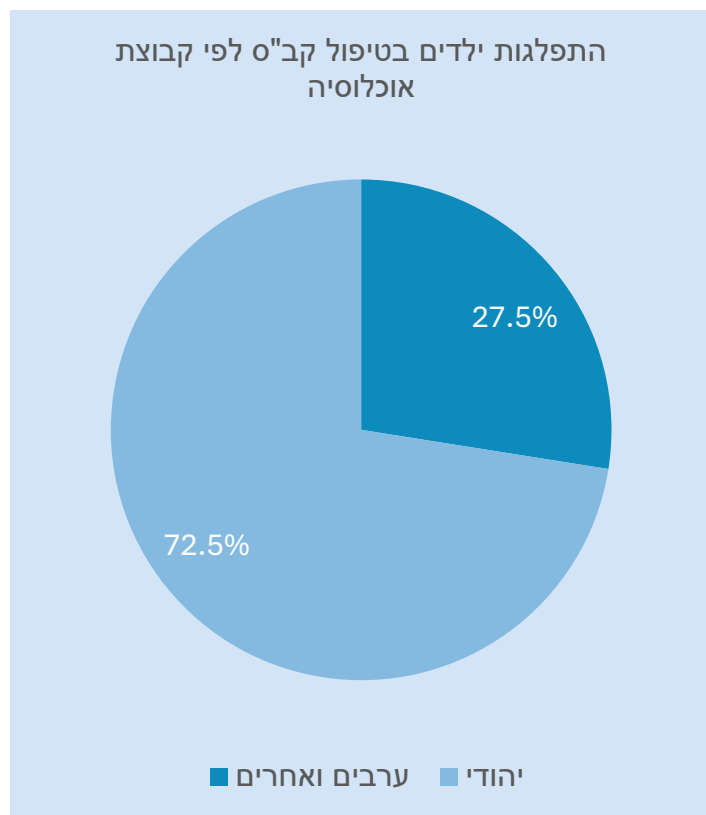
- שיעור הילדים בגילאי 3-5 בחברה הבדואית שאינם רשומים לגני ילדים ירד בשנת 2025 ל-16%, ירידה של כ-32% לעומת שנת 2016.
- הרשויות שבהן שיעור הילדים בגילאי 3-5 בחברה בדואית שאינם רשומים לגני ילדים הוא הגבוה ביותר הן נווה מדבר ואל קסום, ובהן שיעור הילדים שאינם לומדים גבוה פי 8-10 משיעור הילדים שאינם לומדים ברהט.



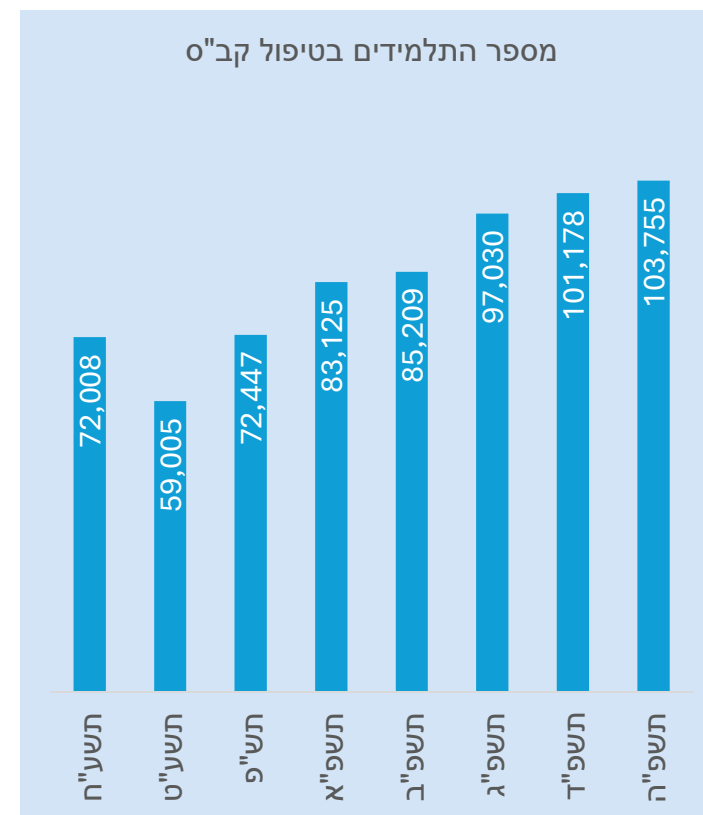
מקור: 2016-2023 – מרכז המחקר והמידע של הכנסת. 2024-25 – משרד החינוך.



תלמידים בטיפול קב"ס ביקור סדיר



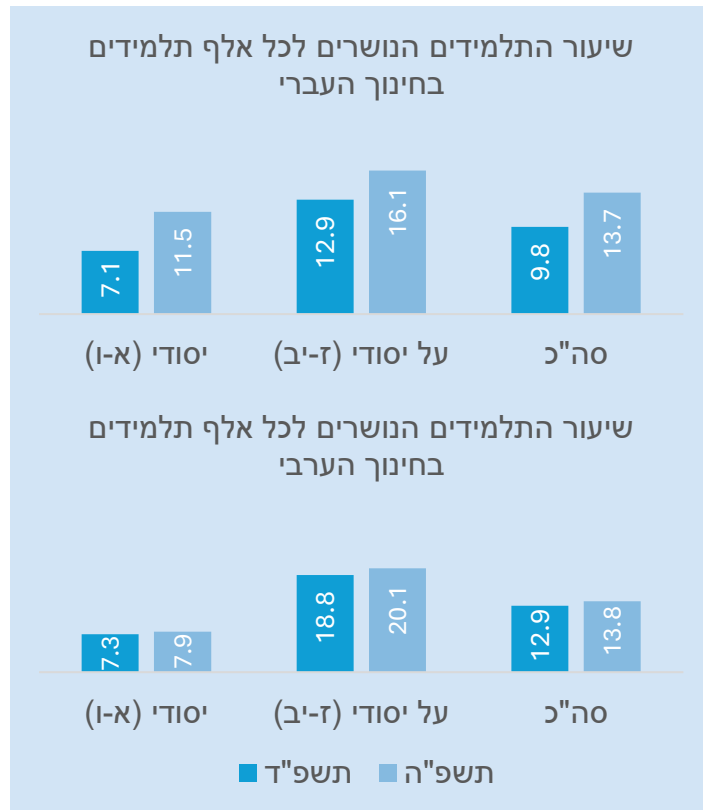
- בין השנים תשע"ח – תשפ"ה מספר התלמידים בטיפול קב"ס ביקור סדיר עלה בכ-44%.
- מספר התלמידים בטיפול קב"ס ביקור סדיר עלה בשנת תשפ"ה בכ-2.5% לעומת השנה הקודמת.
- בשנת תשפ"ה 72.5% מהתלמידים בטיפול קב"ס היו יהודים.



מקור: אגף חינוך ילדים ונוער בסיכון, משרד החינוך



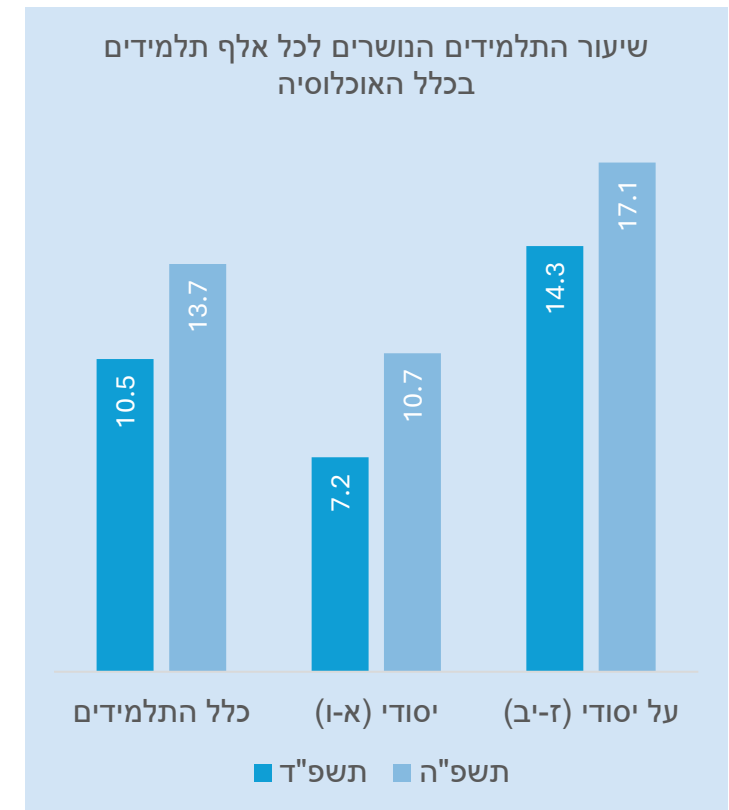
שיעור הנשירה מבתי ספר



- השיעור לאלף של התלמידים שנשרו מבתי הספר בפיקוחו של משרד החינוך במהלך שנת הלימודים תשפ"ד (2023/24) ובמעבר לשנת הלימודים תשפ"ה בכלל האוכלוסיה עלה בכ-30% לעומת השנה הקודמת, והוא עומד כעת על 13.7 תלמידים לאלף תלמידים.

- עיקר העלייה נרשמה בחינוך העברי ובייחוד בגילאי יסודי, שם נרשמה עליה של כ-61% בשיעור התלמידים הנושרים לכל אלף תלמידים לעומת השנה שעברה. בגילאי על יסודי נרשמה עליה של כ-25% לעומת השנה הקודמת.

- בגילאי היסודי השיעור לאלף של תלמידים נושרים בחינוך הערבי נמוך בכ-31% מזה שבחינוך העברי, ובגילאי על יסודי המצב הפוך – השיעור לאלף בחינוך הערבי גבוה בכ-25% מהשיעור בחינוך העברי.

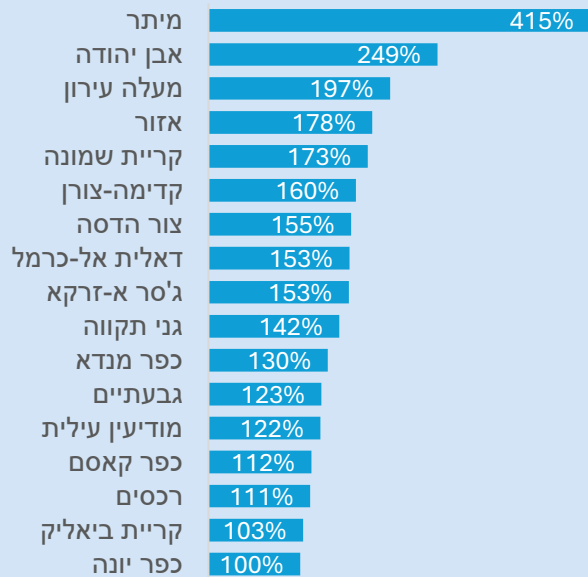


מקור: הלשכה המרכזית לסטטיסטיקה, עיבוד מיוחד



שיעור נשירה לפי יישוב

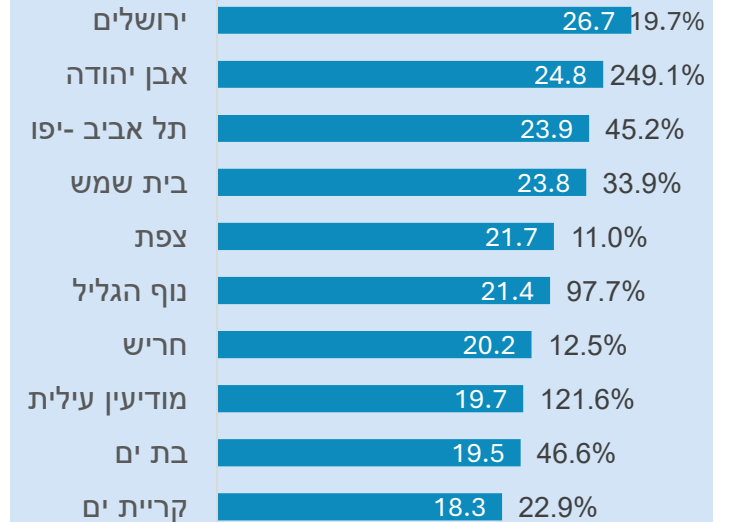
יישובים שבהם שיעור הנשירה מבתי הספר לאלף תלמידים שנת הלימודים תשפ"ד (2023/24) ובמעבר לשנת הלימודים תשפ"ה עלה ביותר מ-100% לעומת השנה הקודמת



- בניגוד לשנים קודמות, בשנת הלימודים תשפ"ד ובמעבר לשנת הלימודים תשפ"ה כל עשרת היישובים עם שיעור הנשירה הגבוה ביותר הם יישובים יהודיים. מבין יישובים אלו, באבן יהודה ובמודיעין עילית שיעור הנשירה יותר מהכפיל את עצמו לעומת השנה הקודמת.

- ב-17 יישובים בארץ שיעור הנשירה עלה ביותר מ-100% לעומת השנה הקודמת.

עשרת היישובים עם שיעור הנשירה הגבוה מבתי הספר לאלף תלמידים שנת הלימודים תשפ"ד (2023/24) ובמעבר לשנת הלימודים תשפ"ה הגבוה ביותר, ושיעור הגידול לעומת השנה הקודמת

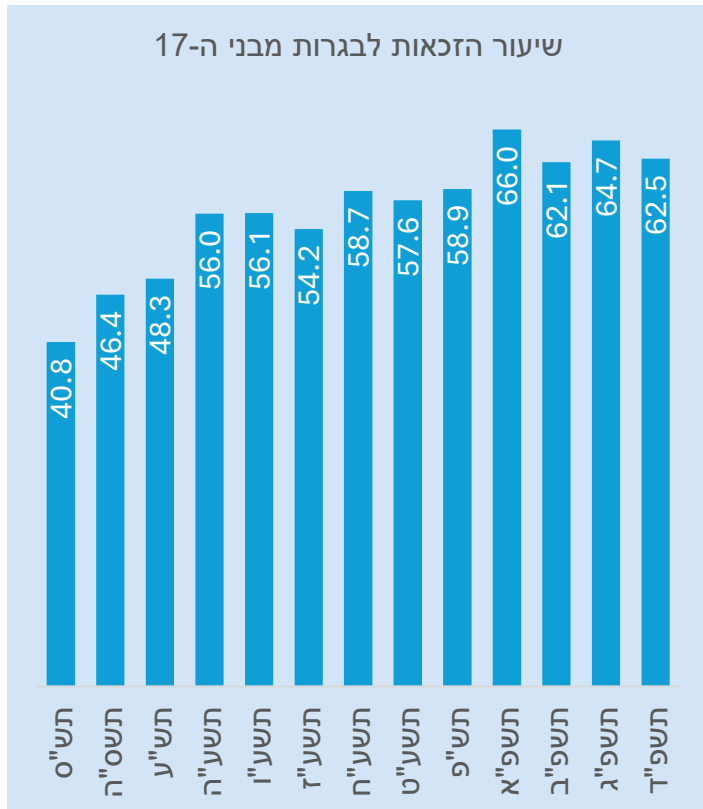


מקור: הלשכה המרכזית לסטטיסטיקה, עיבוד מיוחד



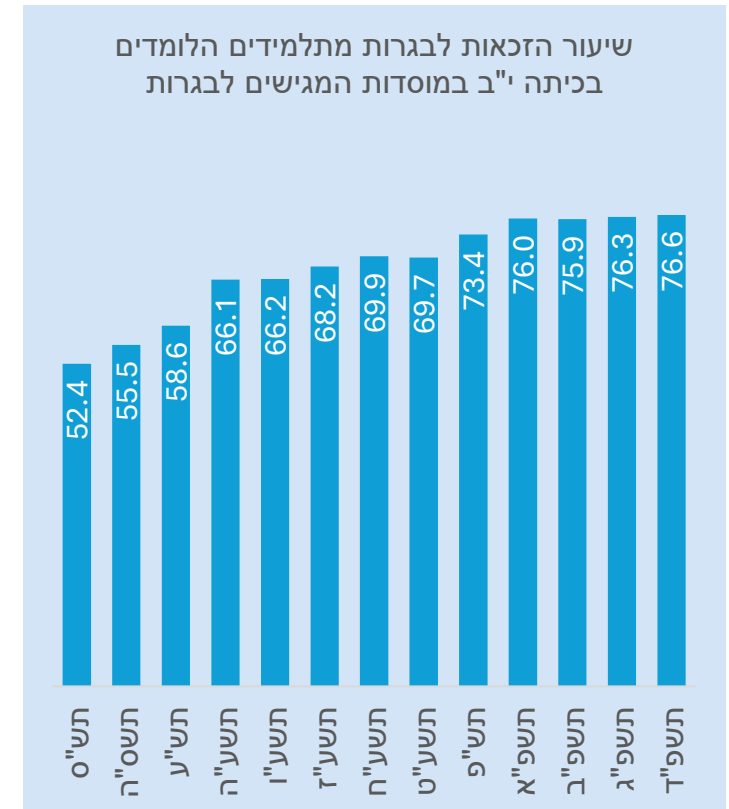
זכאות לבגרות

שיעור הזכאות לבגרות מבני ה-17



- בשנים תשפ"א-תשפ"ד שיעור הזכאות לבגרות של תלמידים הלומדים בכיתה י"ב במוסדות המגישים לבגרות נותר יציב ועומד על כ-76%.
- בשנים תשפ"א-תשפ"ד שיעור הזכאות לבגרות מכלל בני ה-17 ירד בכ-5.5%.

שיעור הזכאות לבגרות מתלמידים הלומדים בכיתה י"ב במוסדות המגישים לבגרות

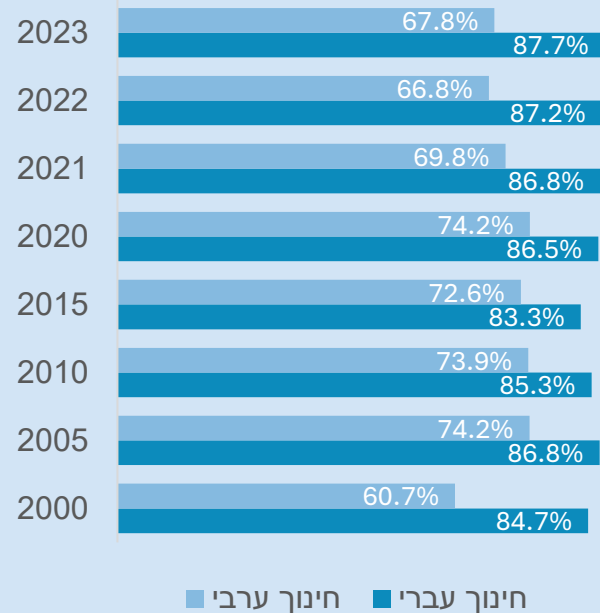


מקור: אתר שקיפות בחינוך, משרד החינוך. חישוב שיעור הזכאות מבני ה-17 נעשה על ידי המועצה לשלום הילד על סמך נתוני משרד החינוך והלשכה המרכזית לסטטיסטיקה



זכאות לתעודת בגרות ועמידה בדרישות סף של האוניברסיטאות

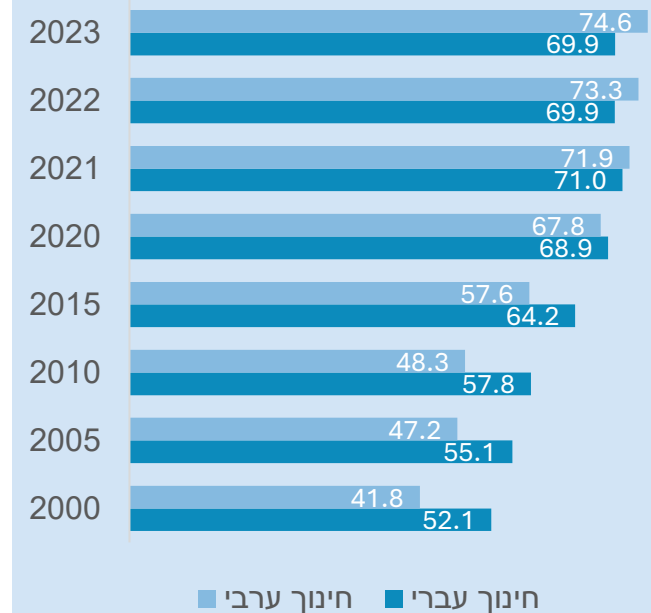
שיעור הזכאים לתעודת בגרות העומדים בדרישות הסף של האוניברסיטאות מכלל הזכאים לתעודת בגרות



- שיעור הזכאים לתעודת בגרות מתוך כלל תלמידי כיתה יב בחינוך הערבי מצוי במגמת עלייה, והוא עלה בכ-2% בשנת 2023 לעומת שנת 2022. זאת לעומת שיעור הזכאים בחינוך היהודי שנותר ללא שינוי בשנת 2023.

- בשנים 2000-2023 שיעור הזכאים לתעודת בגרות העומדים בדרישות הסף של האוניברסיטאות בחינוך העברי גבוה בממוצע בכ-23% מהשיעור בחינוך הערבי.

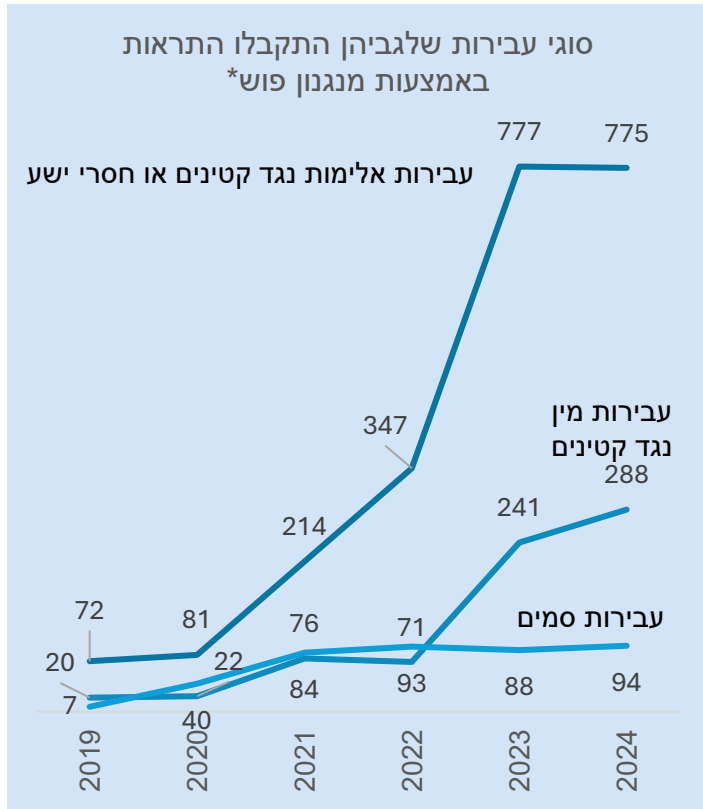
שיעור הזכאים לתעודת בגרות מכלל תלמידי כיתה יב לפי סוג חינוך



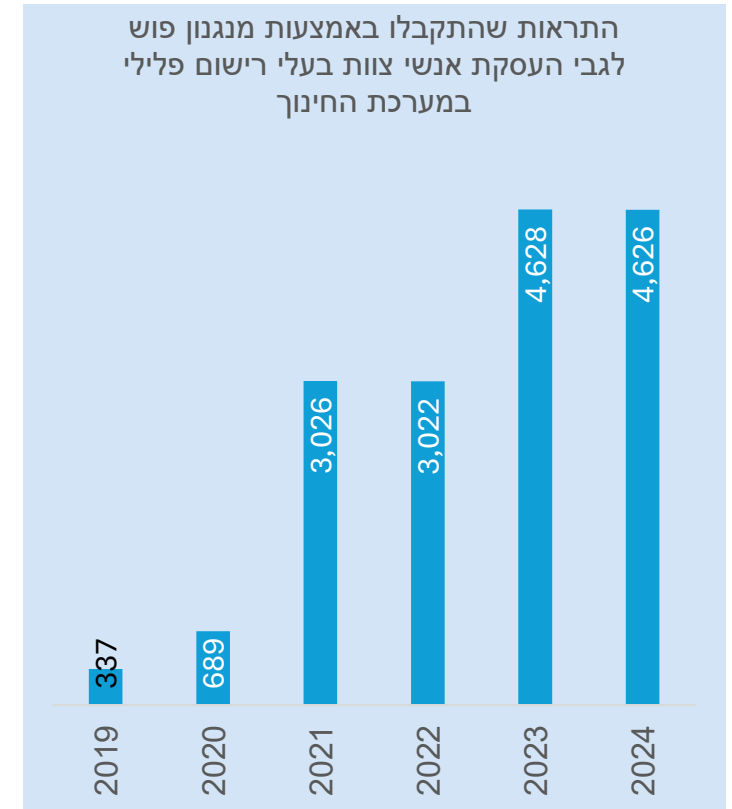
מקור: הלשכה המרכזית לסטטיסטיקה, שנתון סטטיסטי לישראל, לוח 4.10. חישוב שיעור העומדים בדרישות הסף של האוניברסיטאות מכלל הזכאים לתעודת בגרות – המועצה לשלום הילד



התראות במנגנון הפוש



- מספר התראות שהתקבלו באמצעות מנגנון פוש לגבי העסקת אנשי צוות בעלי רישום פלילי במערכת החינוך במערכת החינוך בשנת 2024 דומה למספר ההתראות בשנת 2023.
- מספר ההתראות שהתקבלו בגין עבירות מין נגד קטינים עלה בכ- 20% בשנת 2024 לעומת שנת 2023. מספר ההתראות בגין עבירות אלימות או עבירות סמים נותר יציב.

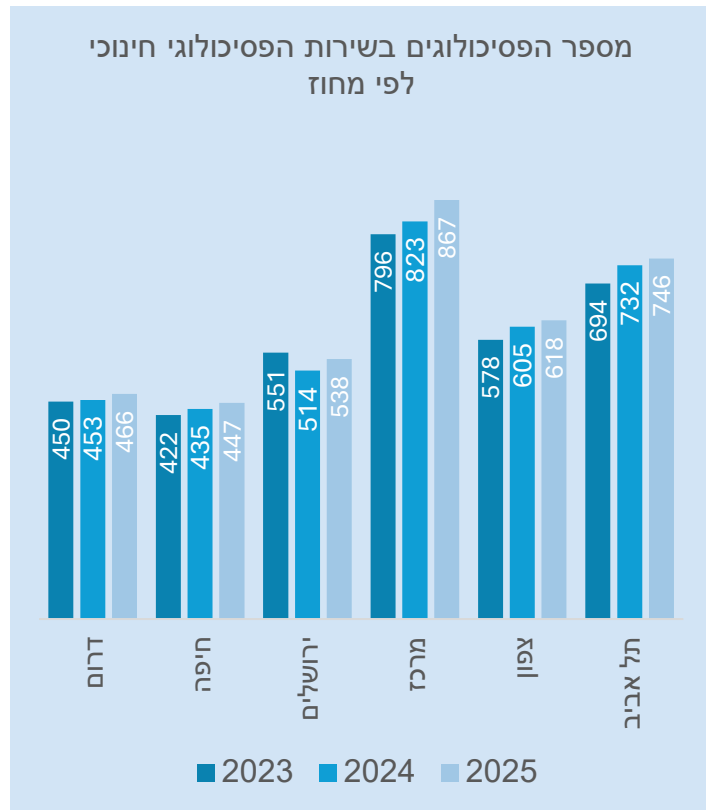


מקור: משרד החינוך

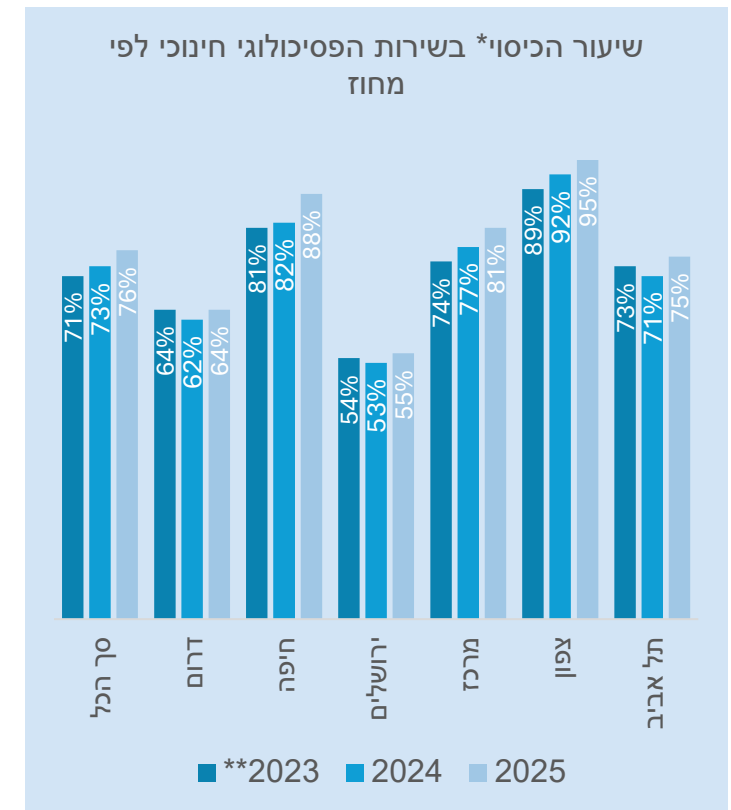
*בתרשים לא מוצגות קטגוריות 'תקיפת בן זוג' ו'עבירות אחרות'



פסיכולוגים בשירות הפסיכולוגי חינוכי



- שיעור הכיסוי* הכללי עלה בשנת 2025 בכ-4% לעומת שנת 2024, ובכ-7% לעומת 2023.
- שיעור הכיסוי גבוה במיוחד מחוז צפון (95%) ונמוך במיוחד בדרום (55%) ובמחוז דרום (64%).
- במחוז מרכז עלה מספר הפסיכולוגים בשנת 2025 בכ-5.5% לעומת שנת 2024, ובמחוז ירושלים בכ-5%. במחוז דרום מספרם עלה רק בכ-3%.



מקור: השירות הפסיכולוגי-ייעוצי, משרד החינוך

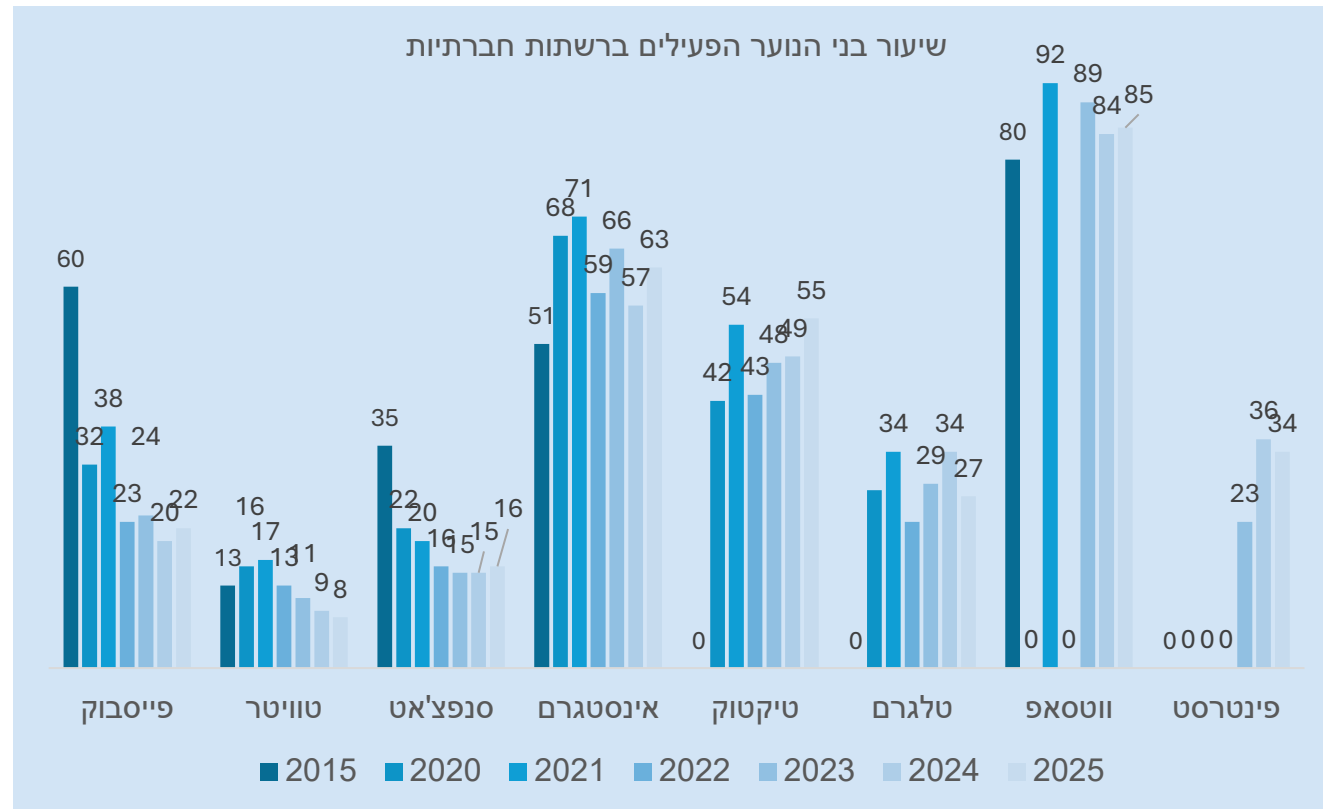
* שיעור הכיסוי הוא שיעור התקנים המאווישים בתחנות שפ"ח מכלל התקנים המוקצים. **אוגוסט 2023. בשנים 2024–2025 נתונים עדכניים לדצמבר.

פנאי





פעילות של בני נוער (13-17) ברשתות חברתיות נבחרות

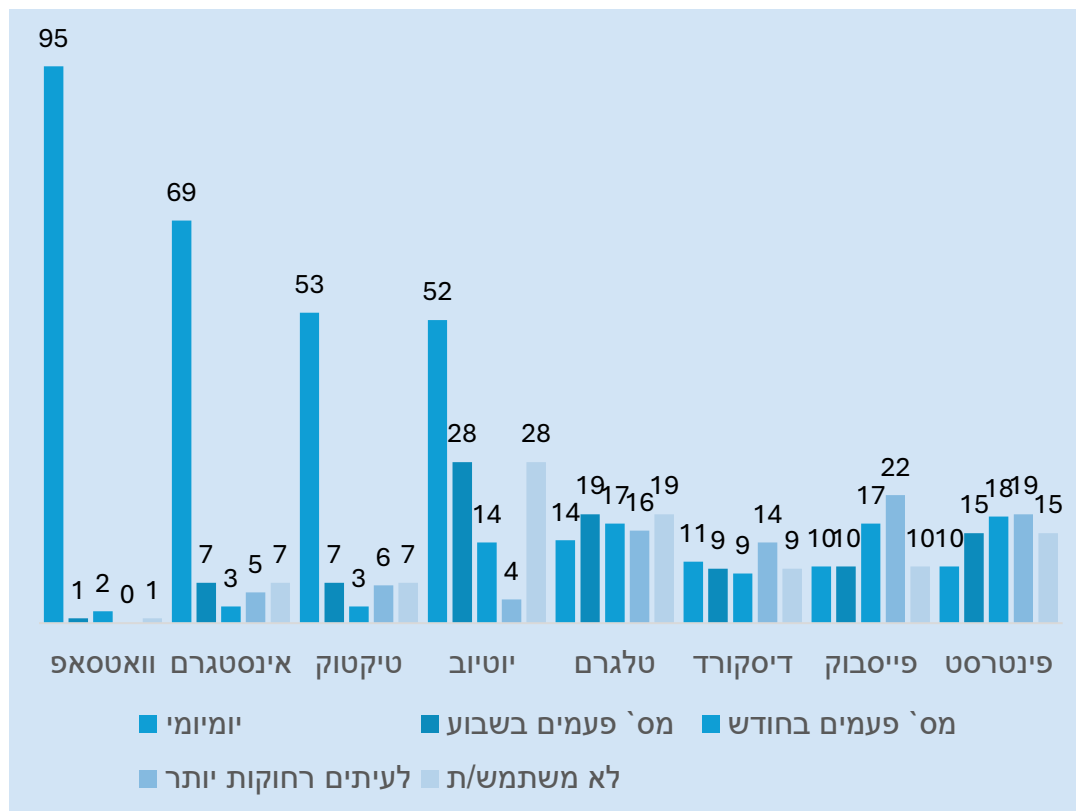


- הרשת החברתית הפופולרית ביותר היא ווטסאפ, אך שיעור השימוש בה בשנת 2025 נמוך בכ-8% מהשיא בשנת 2021.
- שיעור השימוש של בני נוער בטיקטוק זינק מאז השקתה בישראל עד לשיא של 55% משתמשים בשנת 2025.
- שיעור השימוש באינסטגרם ירד משיא של 88% בשנת 2018 לשיעור של 63% בשנת 2025, ירידה של כ-28%.

מקור: דו"ח החיים הדיגיטליים של בזק



תדירות פעילות של בני נוער (13-17) ברשתות חברתיות נבחרות

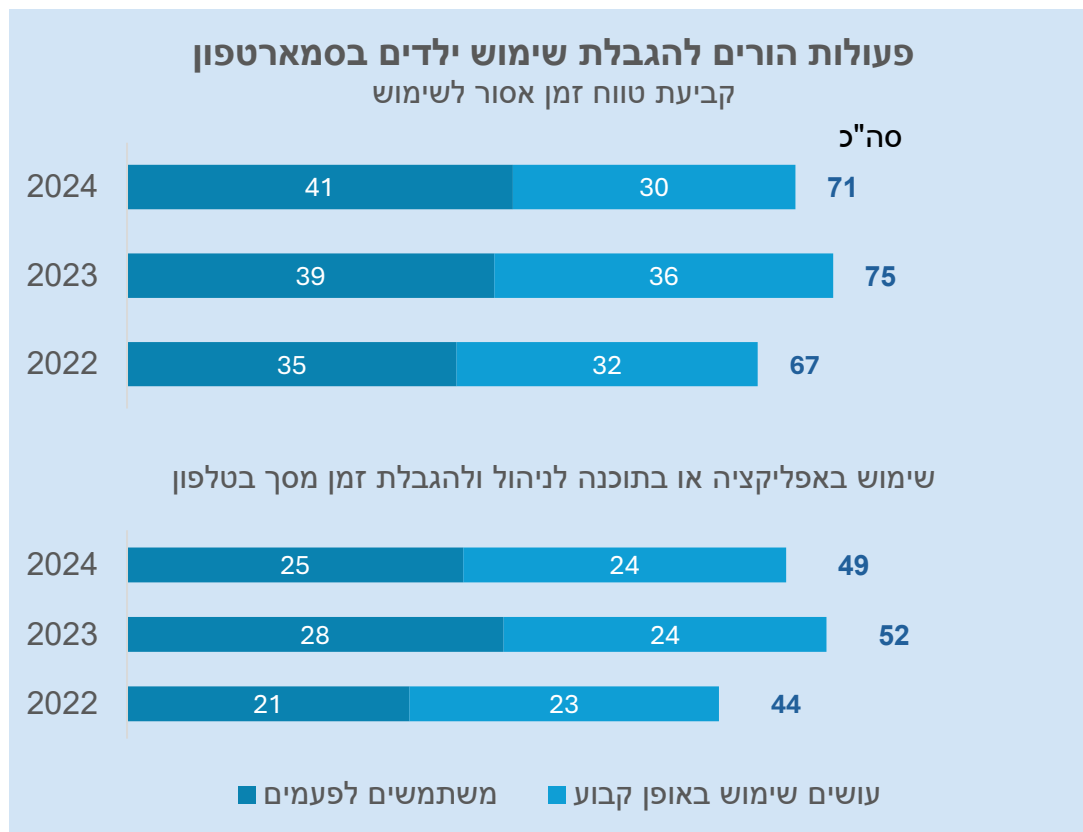


- לפי סקר שנערך בקיץ 2025, הרשתות ווטסאפ, אינסטגרם, טיקטוק ויוטיוב נמצאות בשימוש יומיומי של למעלה מ-50% מבני הנוער בגילאי 13-17, כאשר רק אחד מכל עשרים בני נוער אינו משתמש בווטסאפ באופן יומיומי.
- בשאר הרשתות החברתיות (טלגרם, דיסקורד, פייסבוק, פינטרסט, imessage, סנאפצ'ט, טוויטר) משתמשים באופן יומיומי פחות מ-15% מהילדים.

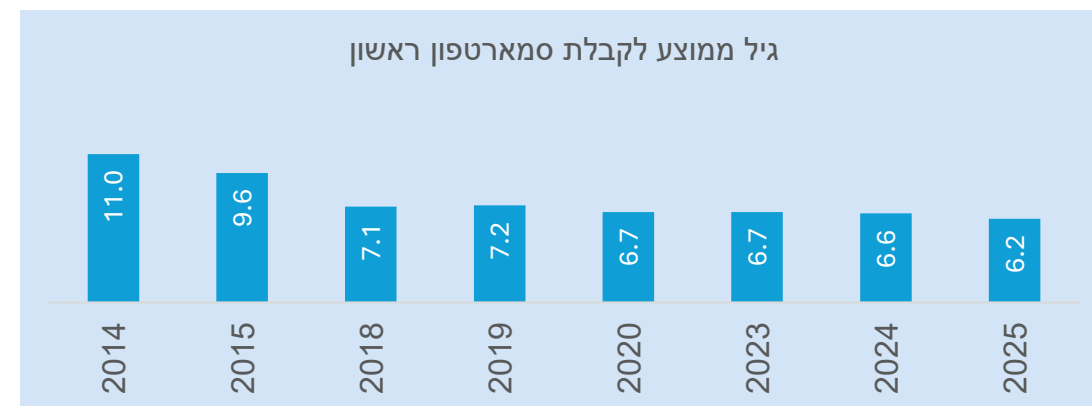
מקור: איגוד האינטרנט הישראלי, מאגר הנתונים data.isoc.org.il



שימוש ילדים בסמארטפון



- מאז שנת 2014 הגיל הממוצע לקבלת סמארטפון ראשון ירד בכמעט חמש שנים.
- בשנים 2022-2024 כ-70% מההורים קבעו לילדיהם טווח זמן אסור לשימוש בסמארטפון, וכ-50% מהם עשו שימוש באפליקציה או בתוכנה לניהול ולהגבלת זמן מסך, אך רק כרבע מההורים העידו שהם עושים זאת באופן קבוע.



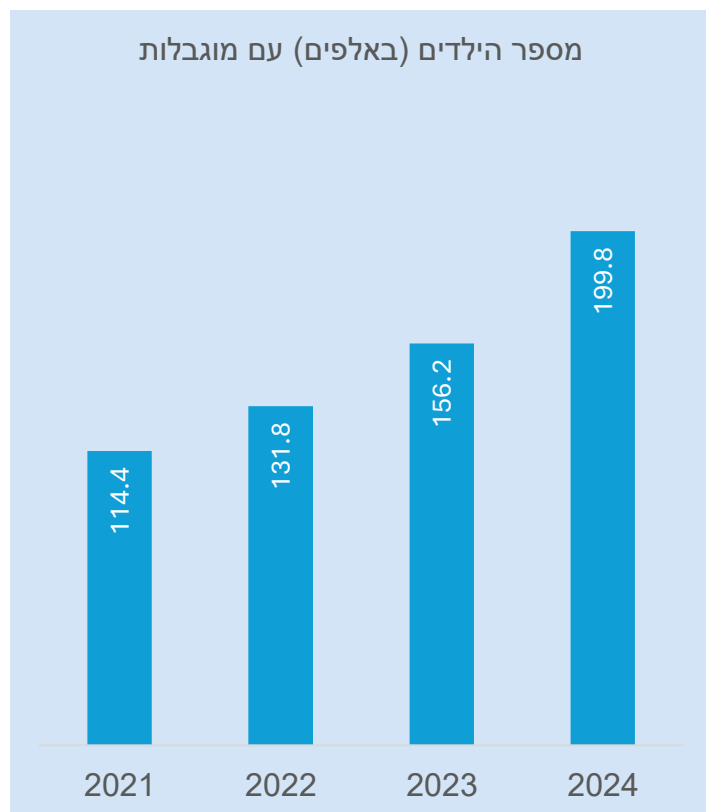
מקור: דו"ח החיים הדיגיטליים של בזק

ילדים עם מוגבלויות

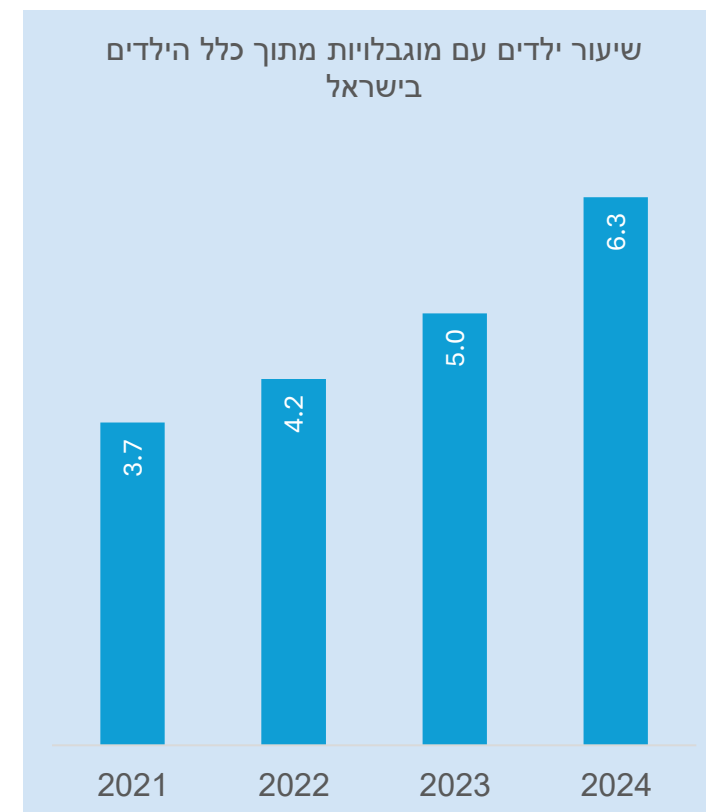




ילדים עם מוגבלויות



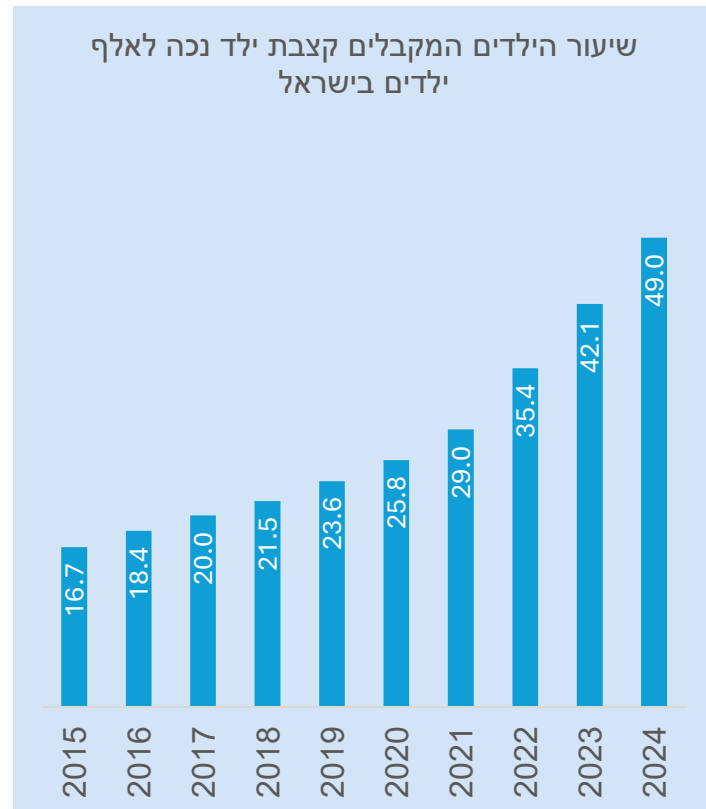
- שיעור הילדים עם מוגבלויות מתוך כלל ילדי ישראל עומד על 6.3% בשנת 2024, עליה של כ-26% לעומת השנה הקודמת.
- מספר הילדים עם מוגבלויות עומד בשנת 2024 על כ-199,800, עליה של כ-28% לעומת השנה הקודמת, וכ-75% לעומת שנת 2021.



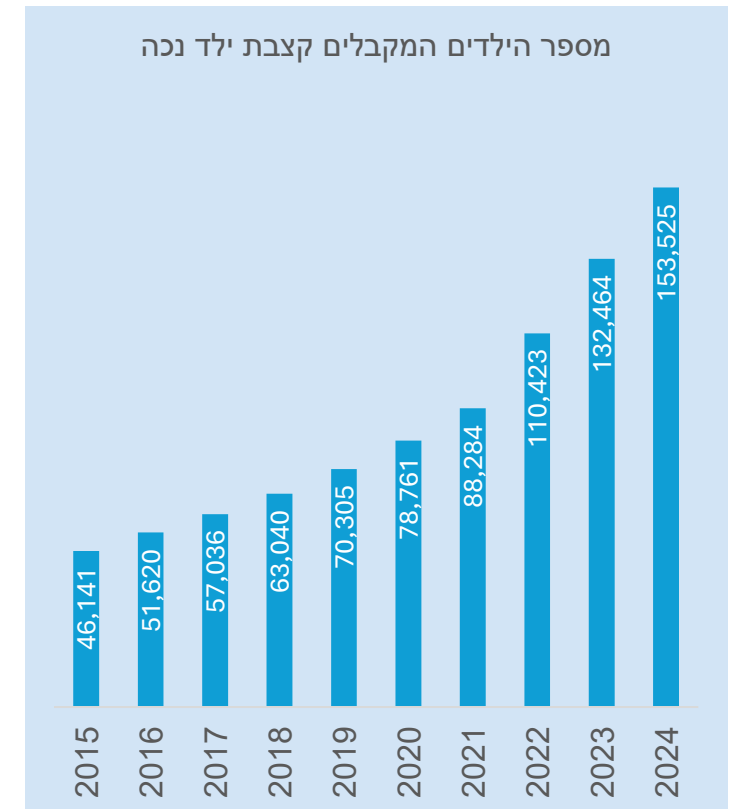
מקור: לקט נתונים לכבוד יום הילד הבינלאומי, הלשכה המרכזית לסטטיסטיקה 2025.



ילדים המקבלים קצבת ילד נכה



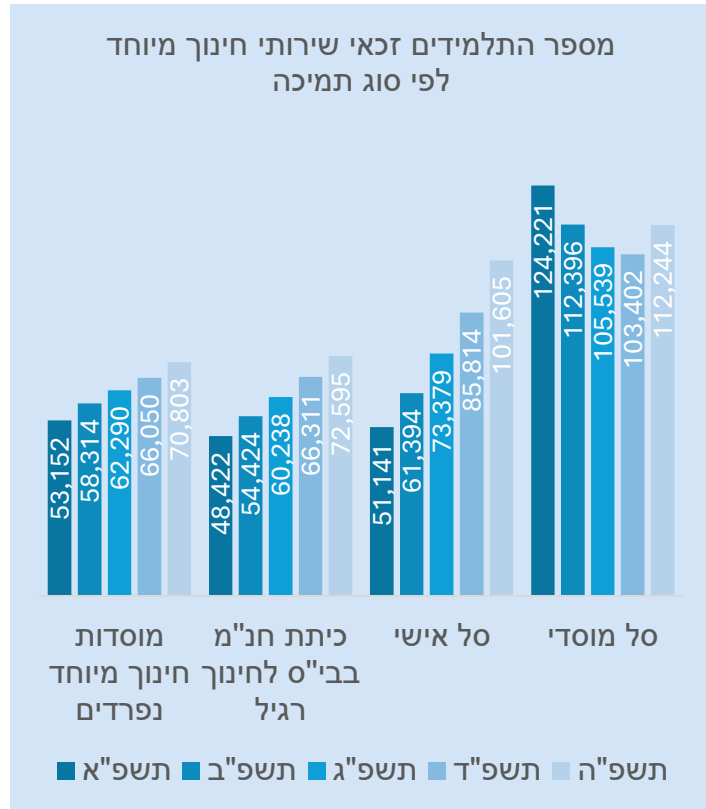
- מספר הילדים המקבלים קצבת ילד נכה עלה בכ-16% בשנת 2024 לעומת שנת 2023, ובכ-230% מאז שנת 2015.
- שיעור הילדים המקבלים קצבת ילד נכה לכל אלף ילדים בישראל עלה בכ-16% לעומת שנת 2023, והוכפל כמעט פי 3 מאז שנת 2015.



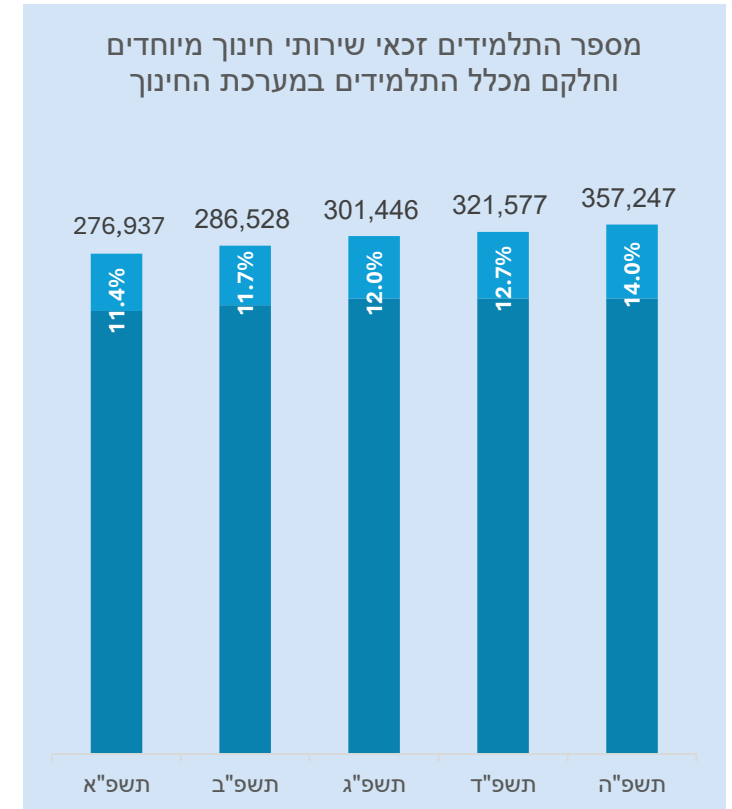
מקור: המוסד לביטוח לאומי



תלמידים זכאי שירותי חינוך מיוחדים



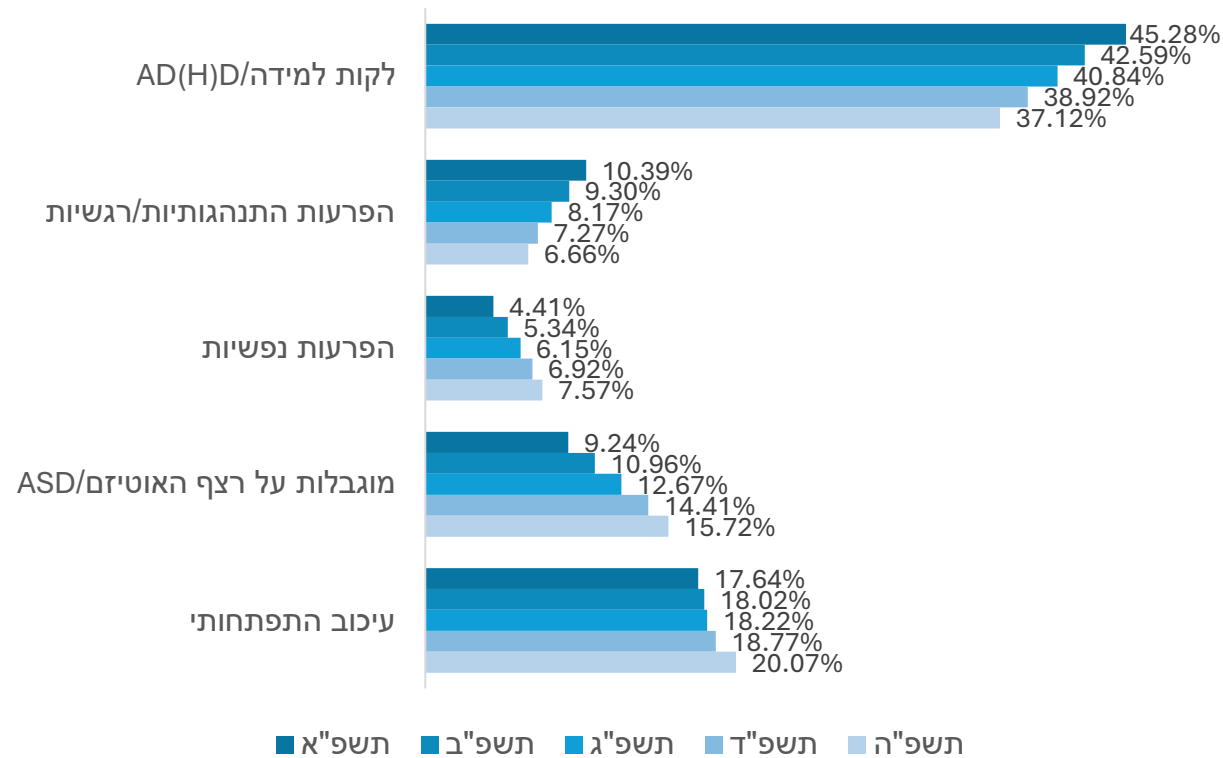
- מספר התלמידים זכאי שירותי חינוך מיוחדים עלה בכ-11% בשנת תשפ"ה לעומת השנה הקודמת, ובכ-29% מאז שנת תשפ"א.
- שיעור התלמידים זכאי שירותי חינוך מיוחדים מכלל התלמידים עלה בכ-10% בשנת תשפ"ה לעומת השנה הקודמת.
- מספר התלמידים המקבלים סל אישי עלה בשנים תשפ"ב-תשפ"ה בשיעור ממוצע של כ-19% בכל שנה לעומת השנה הקודמת.



מקור: אגף חינוך מיוחד, משרד החינוך.



התפלגות תלמידים זכאי שירותי חינוך מיוחדים לפי סוג מוגבלות*



- חלקם של ילדים עם ליקוי למידה וילדים עם הפרעות התנהגותיות-רגשיות, מצוי בירידה מאז שנת תשפ"א. בעוד חלקם של הילדים עם הפרעות נפשיות, מוגבלות על רצף האוטיזם ועיכוב התפתחותי מצוי במגמת עלייה.
- חלקם של הילדים עם מוגבלות על רצף האוטיזם ושל ילדים עם הפרעות נפשיות עלה בכ-70% בשנים תשפ"א-תשפ"ה.

מקור: אגף חינוך מיוחד, משרד החינוך

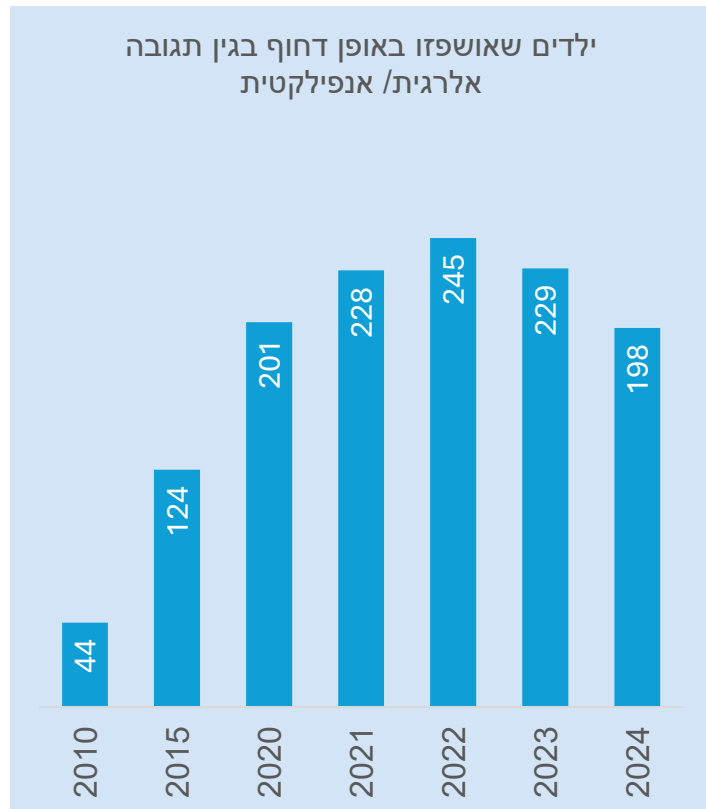
*מוגבלויות נבחרות

בריאות

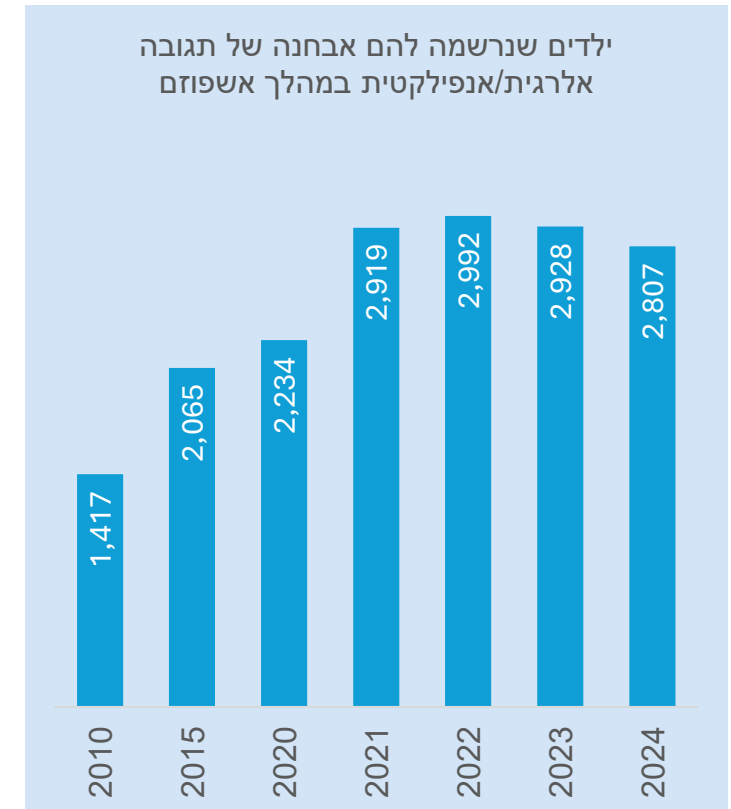




אשפוז ילדים בגין תגובה אלרגית / אנפילקטית



- בשנים מספר הילדים -2010 מספר הילדים שנרשמה להם אבחנה של תגובה אלרגית/אנפילקטית במהלך אשפוזם* עלה בכ-110%. בשנים 2023-2024 נרשמה ירידה של כ-6% לעומת שנת 2022.
- מספר הילדים שאושפזו באופן דחוף בגין תגובה אלרגית/אנפילקטית** עלה בכ-450% בשנים 2010-2022, וירד בכ-19% בשנים 2023-2024 לעומת שנת 2022.

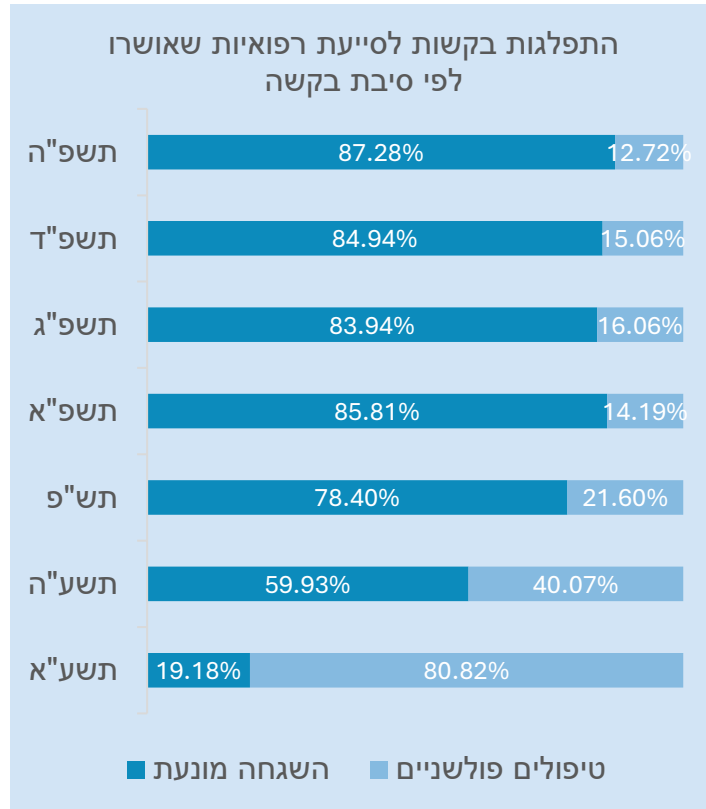


מקור: אגף המידע, משרד הבריאות

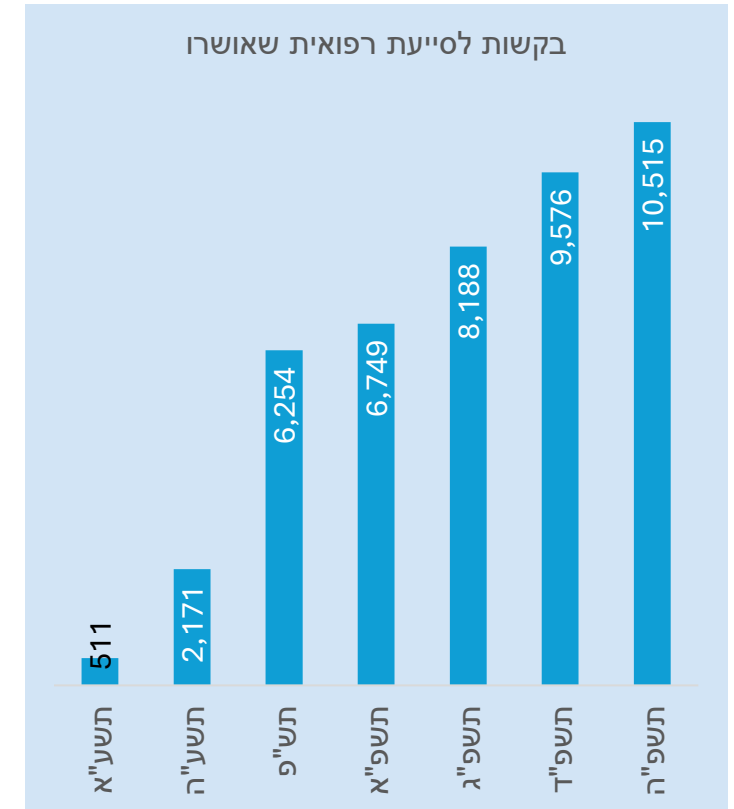
*אבחנה עיקרית או משנית במהלך האשפוז, אשפוז דחוף או אלקטיבי ** אבחנה עיקרית, אשפוז דחוף.



בקשות לסייעות רפואיות לתלמידים בחינוך הרגיל



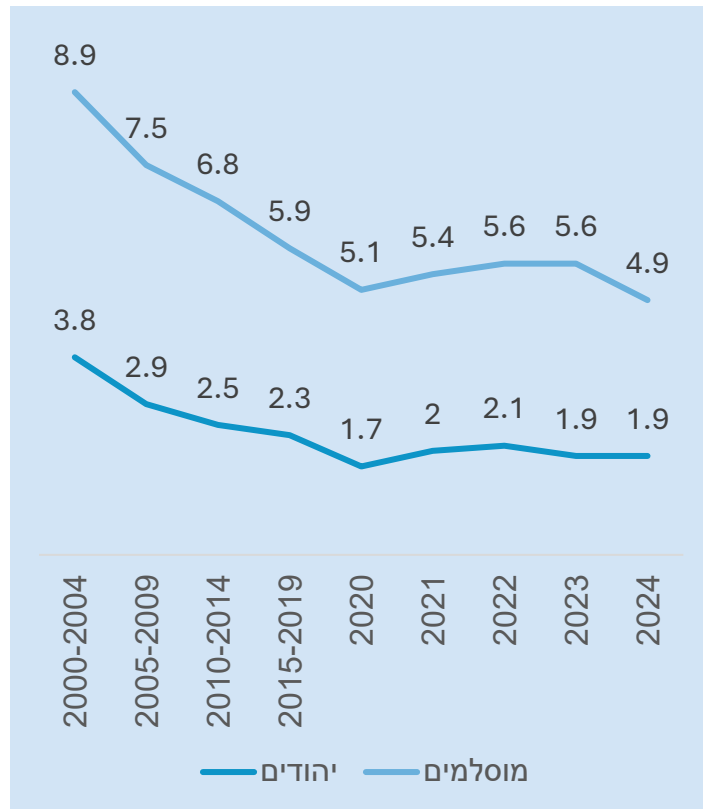
- בין השנים תשע"א - תשפ"ה מספר הבקשות לסייעות רפואיות בחינוך הרגיל שאושרו הכפיל את עצמו יותר מפי 20. בשנה"ל תשפ"ה אושרו כ-10% יותר בקשות משנה"ל הקודמת.
- שיעור הבקשות שאושרו בגלל צורך בהשגחה מונעת עלה בין השנים תשע"א לתשפ"ה מכ-20% לקרוב ל-90%.
- בשנת תשפ"ה 93% מהבקשות שאושרו לסייעת בגלל השגחה מונעת היו קשורות לאלרגיה למוצרי מזון.



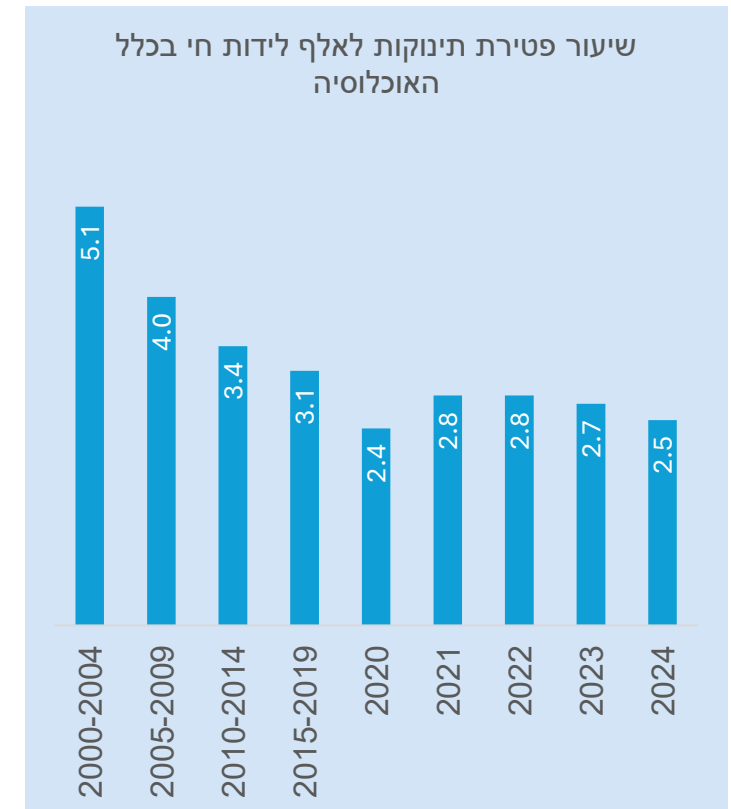
מקור: משרד החינוך, תחום הבריאות



פטירת תינוקות



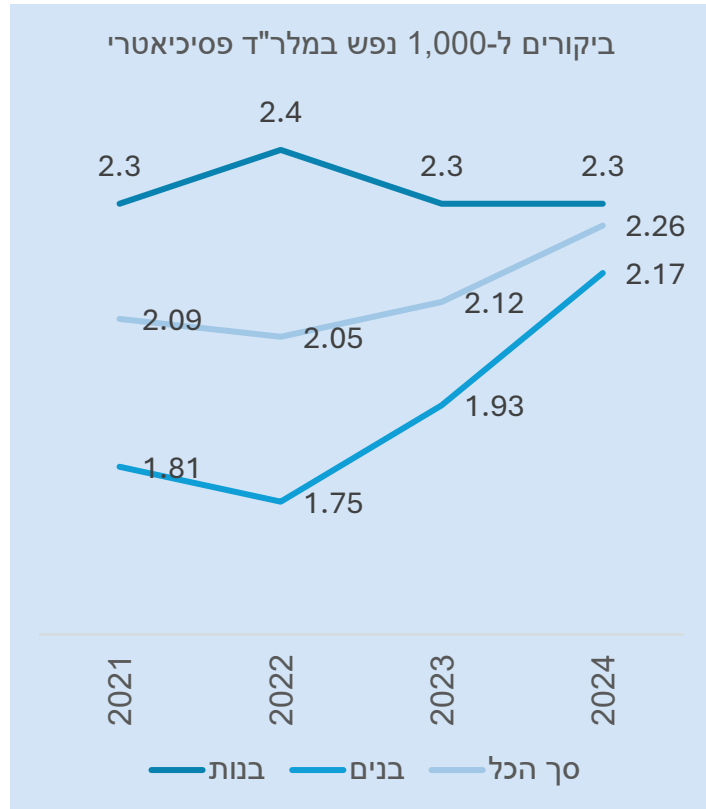
- בשנת 2024 ירד שיעור פטירת התינוקות לאלף לידות חי בכ-7% לעומת שנת 2023. שיעור זה נמוך בכ-50% מהממוצע החמש שנתי בשנים 2000-2004.
- בשנת 2024 שיעור פטירת תינוקות לאלף לידות חי בקרב מוסלמים גבוה יותר מפי 2.5 מאשר בקרב יהודים. עם זאת, בשנת 2024 ירד שיעור פטירות תינוקות של מוסלמים בכ-13% לעומת 2023.



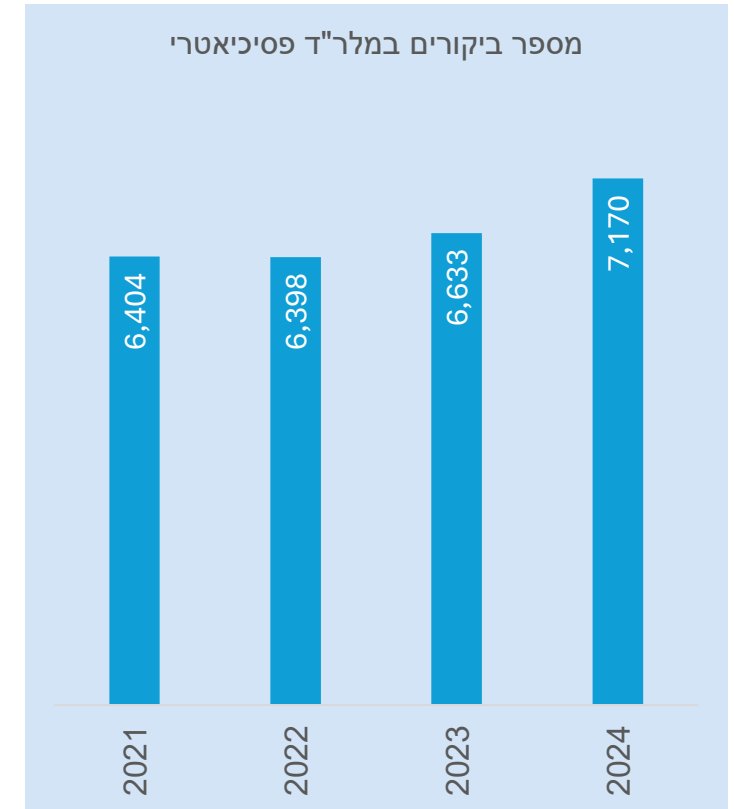
מקור: שנתון סטטיסטי לישראל לוח 2.20



ביקורי ילדים במחלקות פסיכיאטריות לרפואה דחופה



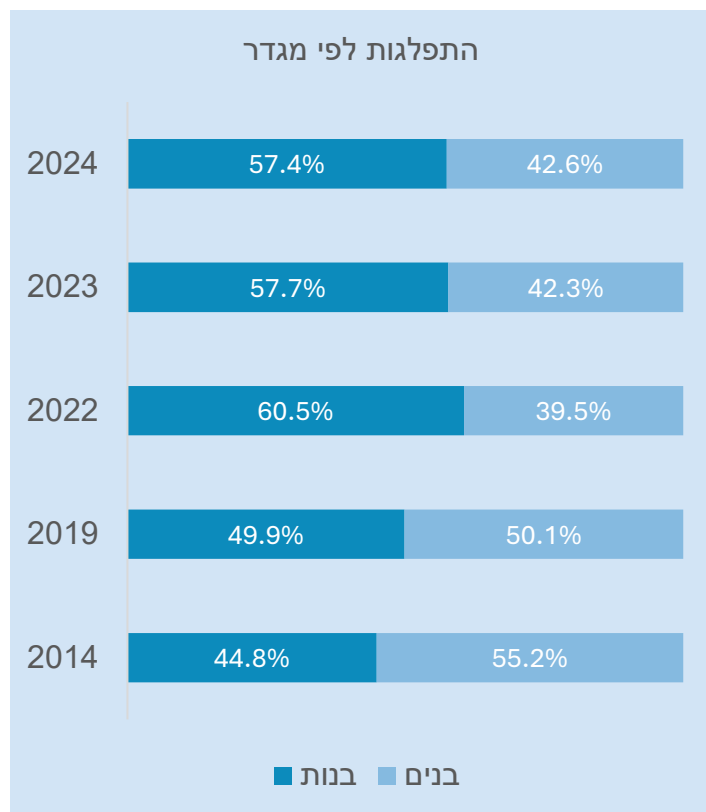
- מספר הביקורים של ילדים במחלקות פסיכיאטריות לרפואה דחופה עלה בכ-8% בשנת 2024 לעומת שנת 2023, ובכ-11% מאז שנת 2021.
- שיעור הביקורים ל-1,000 נפש של בנים במחלקות פסיכיאטריות לרפואה דחופה עלה בכ-24% מאז שנת 2022, והשיעור בכלל האוכלוסיה עלה בכ-10%.



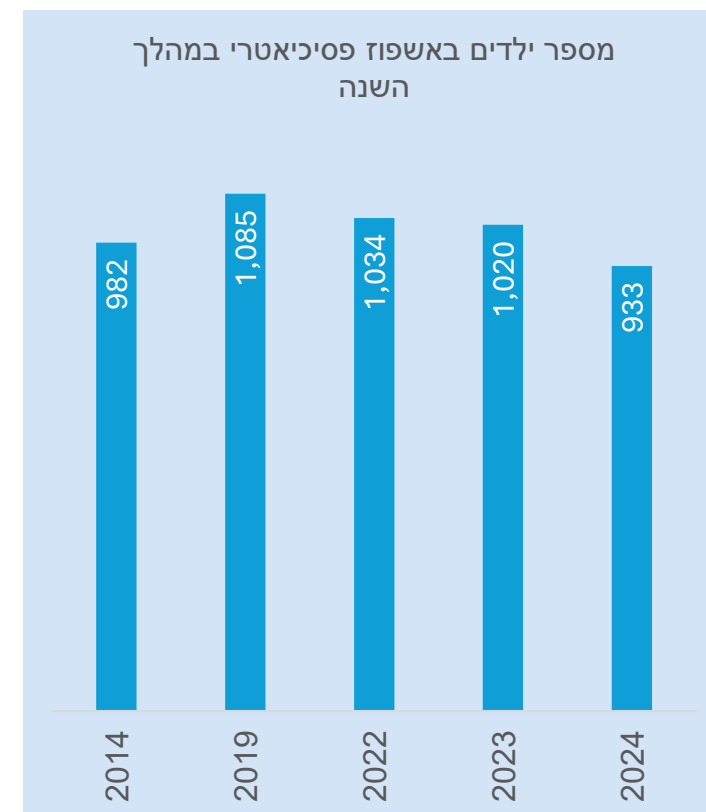
מקור: אגף המידע, משרד הבריאות



ילדים שאושפזו באשפוז פסיכיאטרי במהלך השנה



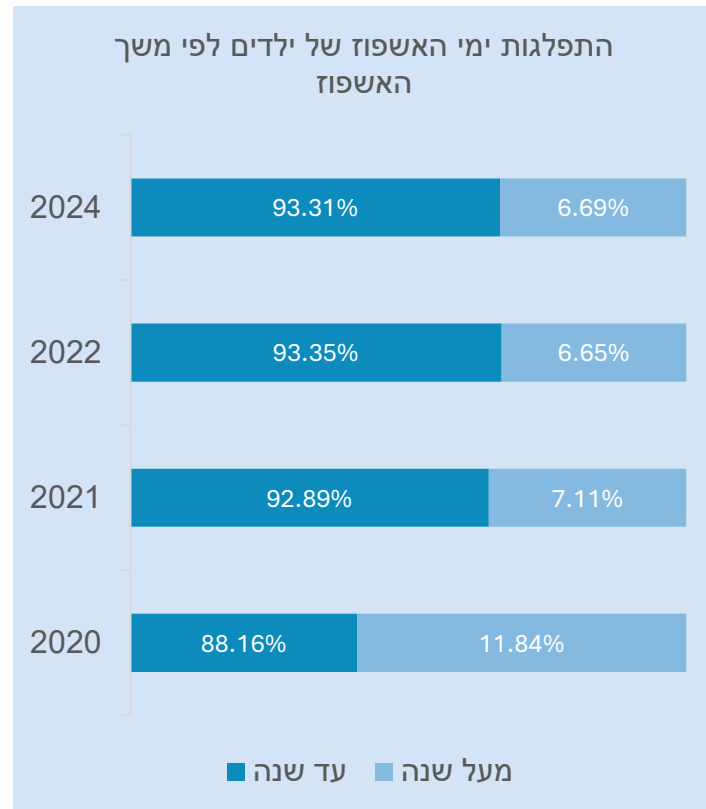
- מספר הילדים שאושפזו באשפוז פסיכיאטרי בשנת 2024 ירד בכ- 8.5% לעומת שנת 2023.
- שיעור הבנות מקרב הילדים שאושפזו באשפוז פסיכיאטרי בשנת 2024 עלה בכ- 28% בין השנים 2014-2024.



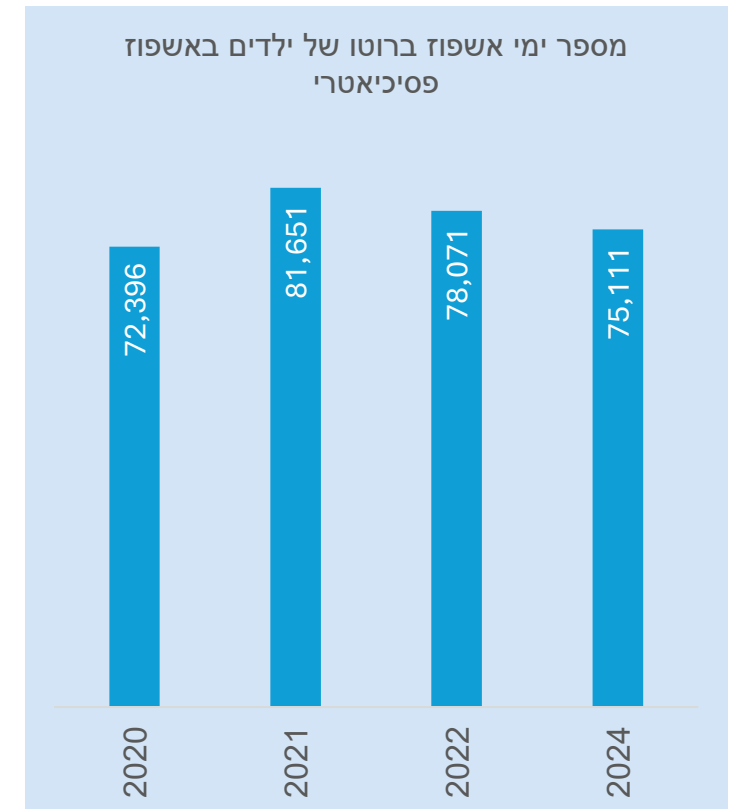
מקור: אגף המידע, משרד הבריאות



ימי אשפוז של ילדים באשפוז פסיכיאטרי



- מספר ימי האשפוז הפסיכיאטרי של ילדים ירד בכ-8% בשנת 2024 לעומת שנת 2021.
- שיעורם של האשפוזים הארוכים משנה מכלל האשפוזים ירד בכ-43% בין השנים 2020-2024.

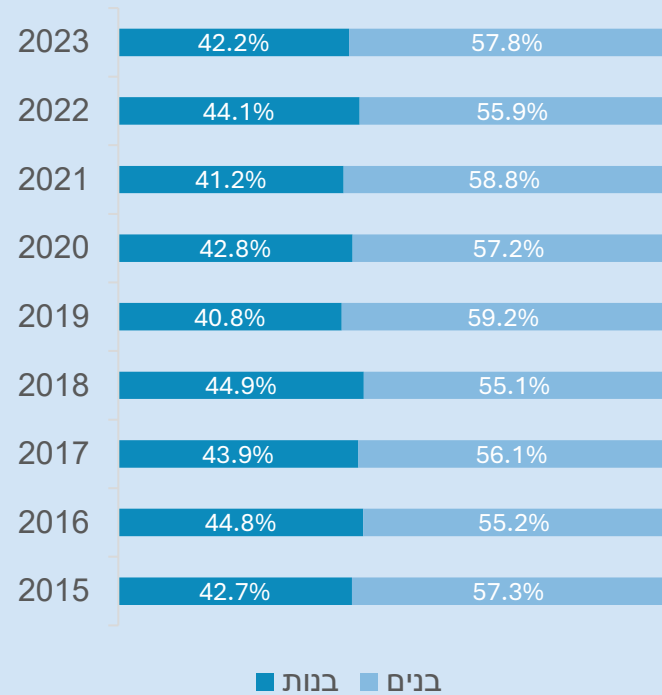


מקור: אגף המידע, משרד הבריאות



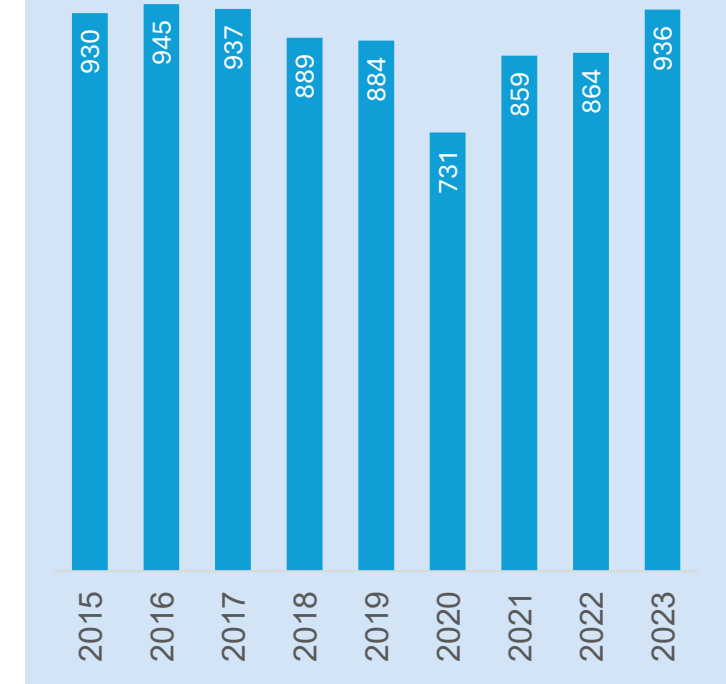
פטירות של ילדים

התפלגות פטירות של ילדים לפי מגדר



- מספר הפטירות של ילדים עלה בשנת 2023 בכ-8% לעומת שנת 2022, ובכ-28% לעומת שנת 2020.
- בשנים 2015-2023 בנים מהווים כ-57% מכלל הנפטרים, ובנות כ-43%.

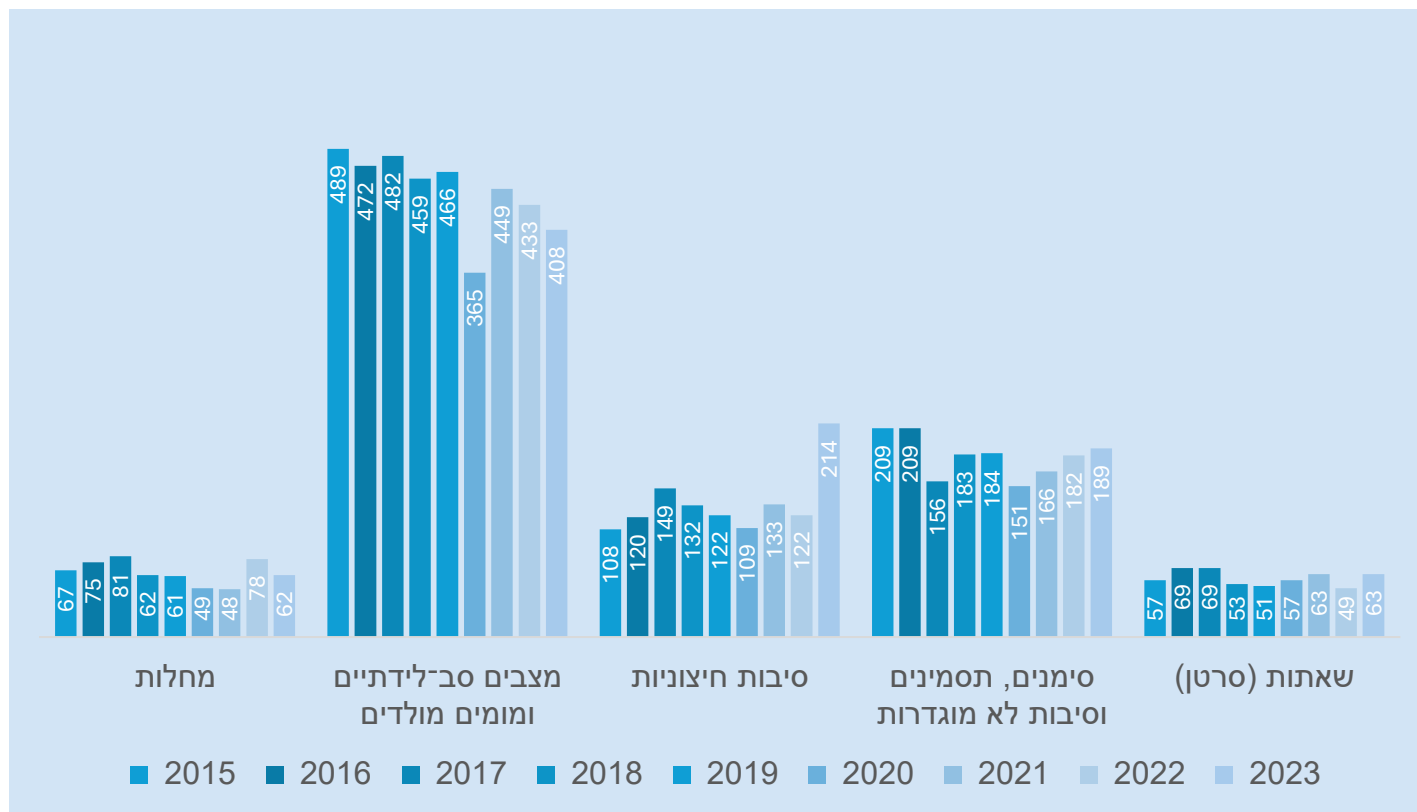
פטירות של ילדים



מקור: הלשכה המרכזית לסטטיסטיקה, עיבוד מיוחד



התפלגות פטירות של ילדים לפי סיבת הפטירה



- מספר הילדים הילדים שנפטרו מסיבות חיצוניות בשנת 2023 עלה בכ-75% לעומת שנת 2022. עלייה זו מורכבת בין השאר מעלייה של 47% במספר הילדים שנהרגו בתאונות דרכים, ומהכפלה של מספר הילדים שסיבת פטירתם סומנה 'כל הסיבות החיצוניות האחרות', הכוללת גם ילדים שנהרגו במלחמה.
- מספר הילדים שנפטרו מסרטן עלה בשנת 2023 בכ-29% לעומת שנת 2022.

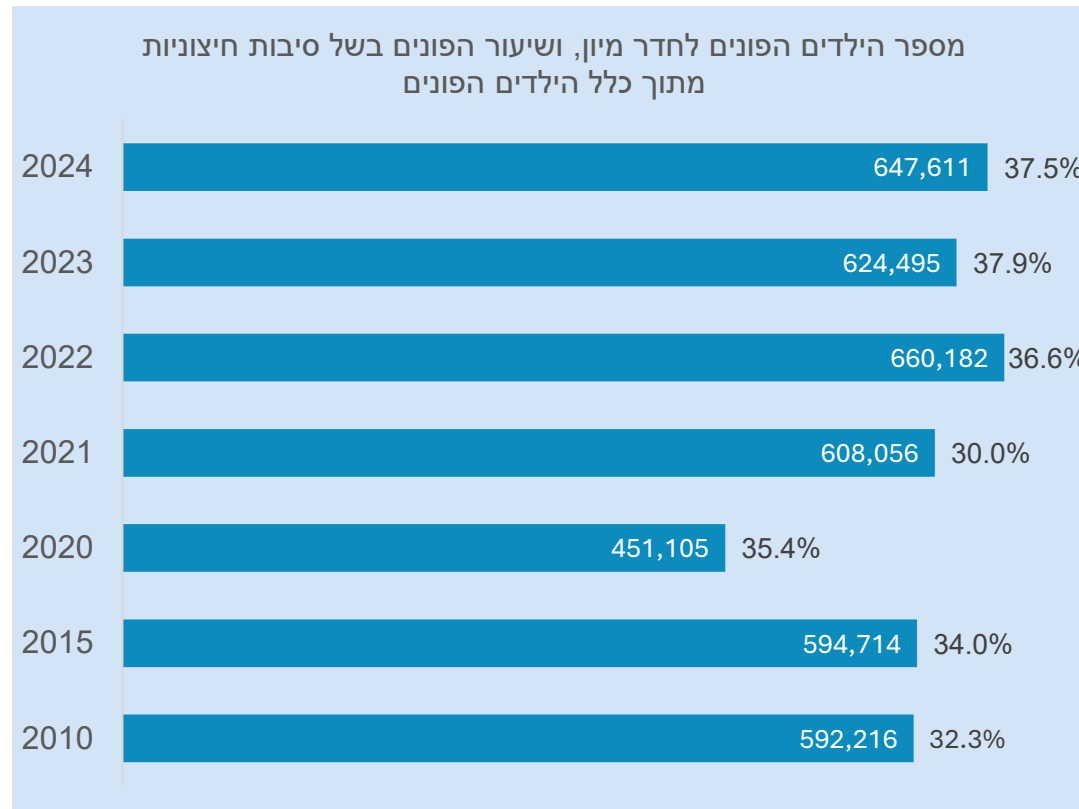
מקור: הלשכה המרכזית לסטטיסטיקה, עיבוד מיוחד

תאונות





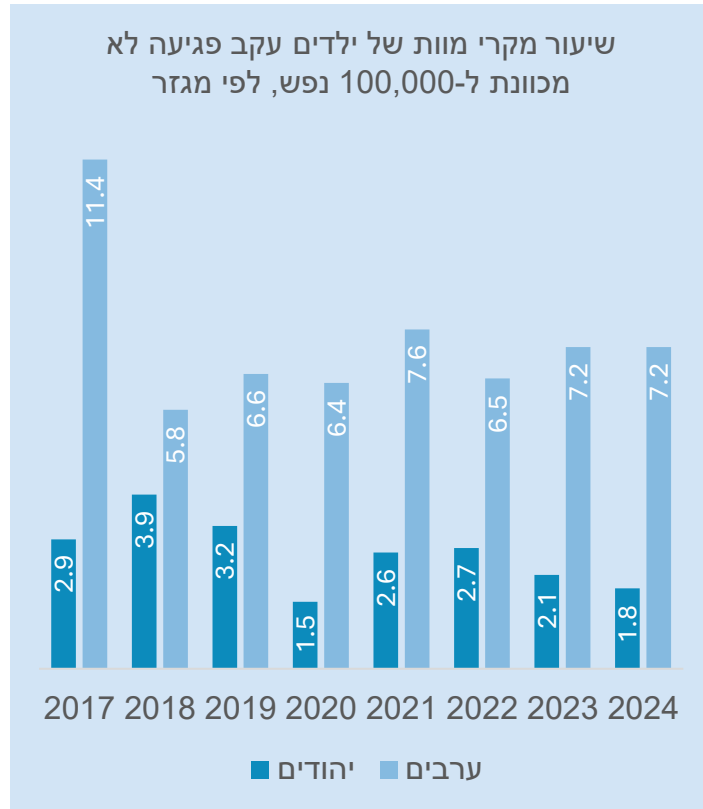
פניות ילדים לחדר מיון



- מספר הילדים שפנו לחדר מיון עלה בכ-4% בשנת 2024 לעומת שנת 2023.
- בשנים 2010-2024 עלה מספר הילדים שפנו לחדר מיון בכ-10%.
- שיעור הפניות בשל סיבה חיצונית (תאונות ופגיעות מכל סוג) מתוך כלל הילדים הפונים למיון נותר יציב בשנת 2024 לעומת שנת 2023. מאז שנת 2010 שיעור הפניות בשל סיבות חיצוניות עלה בכ-16%.

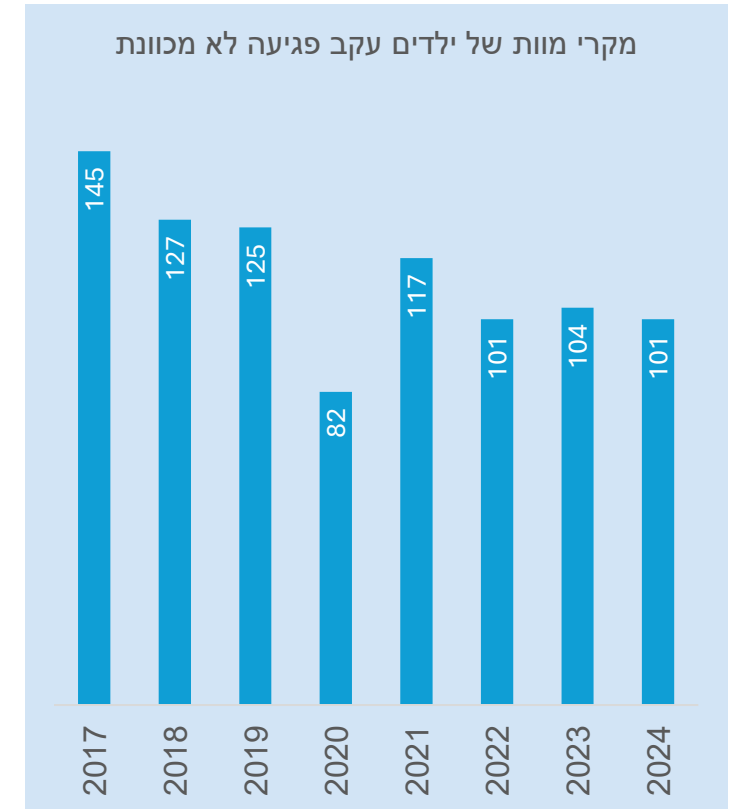


תמותת ילדים מהיפגעות בלתי מכוונת



- מספר מקרי המוות של ילדים עקב פגיעה לא מכוונת ירד בשנת 2024 בכ-3% לעומת שנת 2023, ובכ-30% מאז שנת 2017.

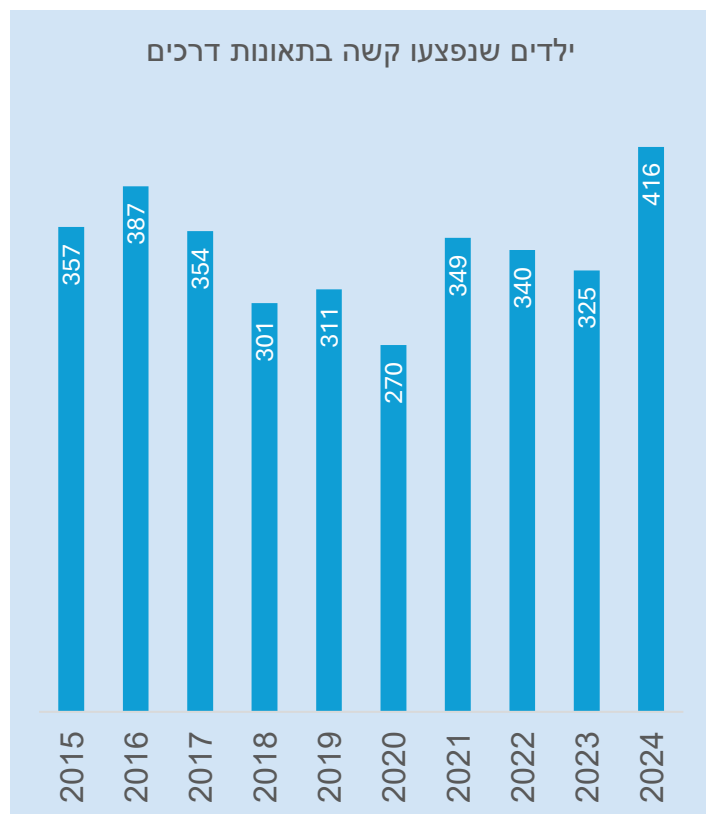
- שיעור מקרי מוות כתוצאה מפגיעה בלתי מכוונת ל-100,000 ילדים ערבים גבוה משמעותית משיעור היהודים, ובשנת 2024 היה גבוה כמעט פי 4 משל ילדים יהודים.



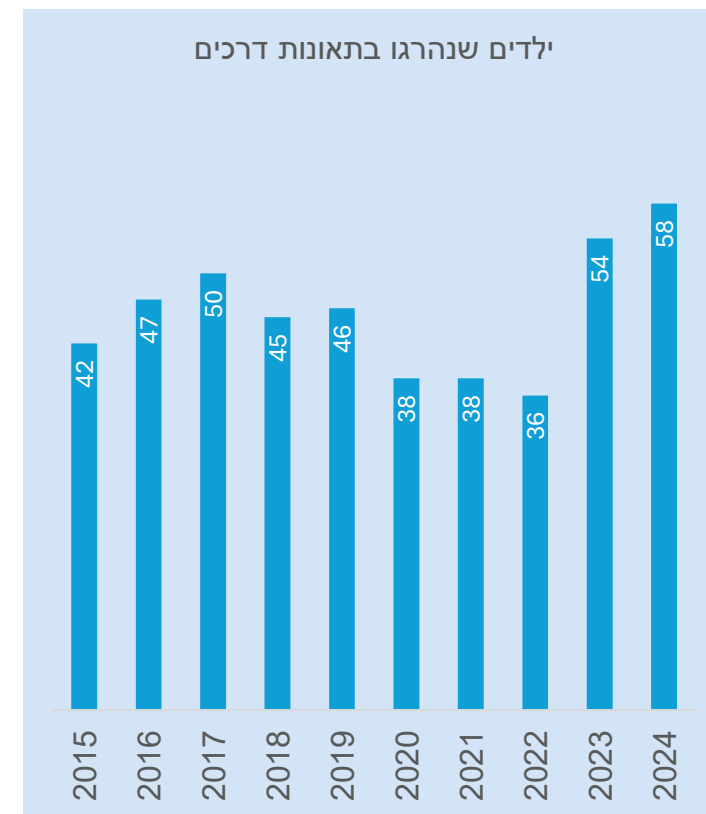
מקור: דו"ח תמותת ילדים מהיפגעות בלתי מכוונת בשנת 2024, ארגון בטרם לבטיחות ילדים, ינואר 2025



ילדים שנפצעו קשה או שנהרגו בתאונות דרכים



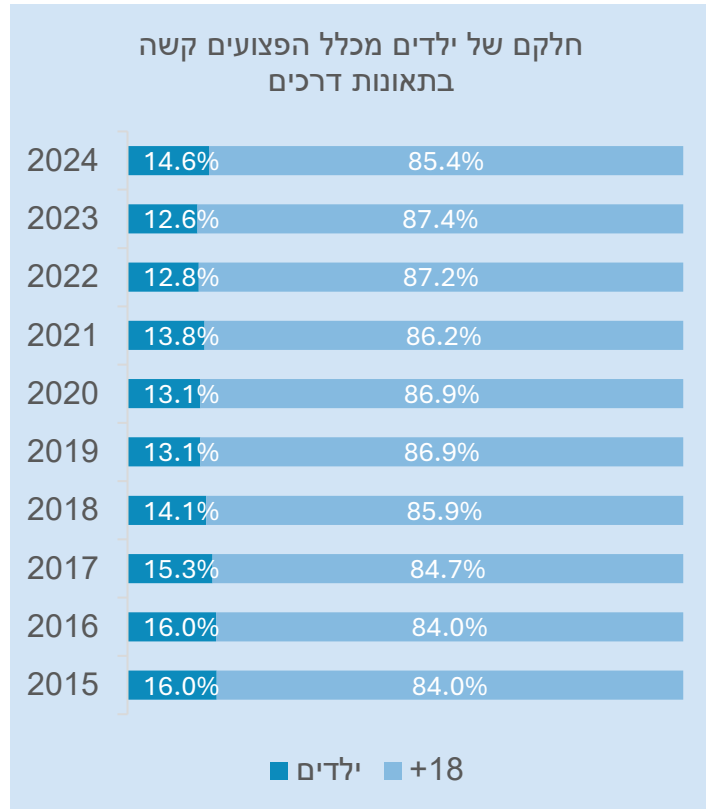
- מספר הילדים שנהרגו בתאונות דרכים עלה בכ-7% בשנת 2024 לעומת שנת 2023, והוא גבוה בכ-61% ממספר הילדים שנהרגו בתאונות דרכים שנת 2022.
- מספר הילדים שנפצעו קשה בתאונות דרכים עלה ב-28% בשנת 2024 לעומת שנת 2023.
- מספר הפצועים קשה בשנת 2024 גבוה בכ-25% ממוצע הפצועים קשה בשנים 2015-2023.



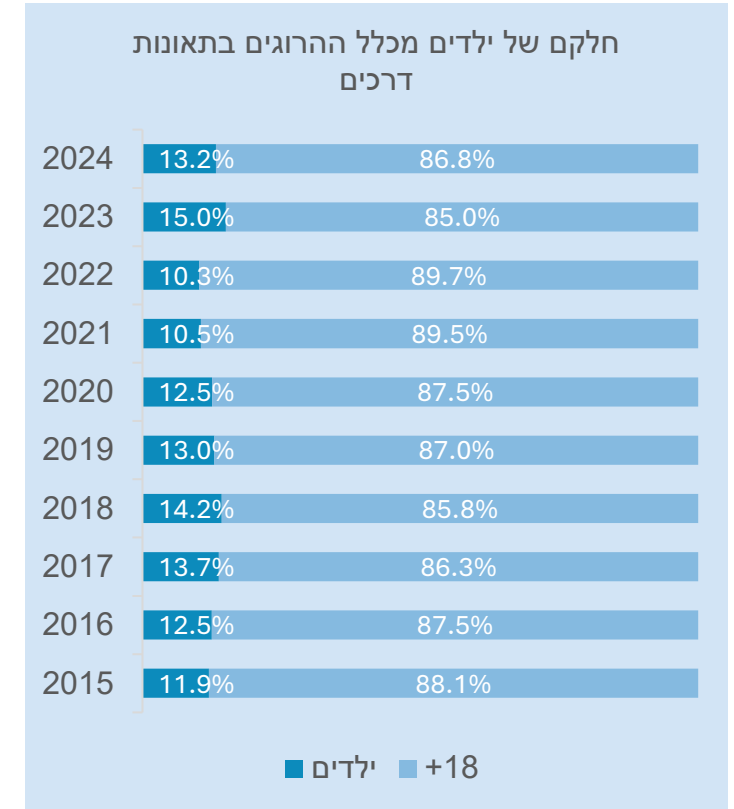
מקור: הלשכה המרכזית לסטטיסטיקה, עיבוד מיוחד עבור המועצה לשלום הילד, 2025



חלקם של ילדים שנפצעו קשה או שנהרגו בתאונות דרכים מכלל הנפגעים



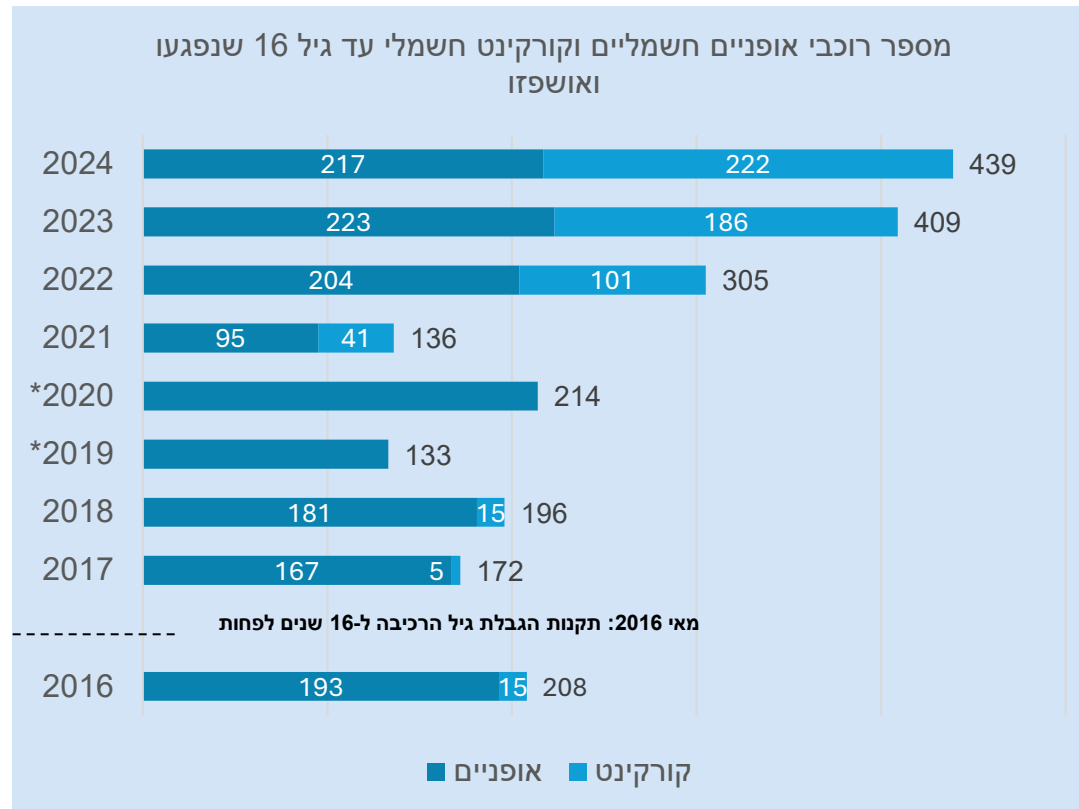
- חלקם של הילדים מכלל ההרוגים בתאונות דרכים בשנים 2023-2024 גבוה בכ-14% מן הממוצע בשנים 2015-2022.
- בשנים 2015-2023 ירד חלקם של הילדים מכלל הפצועים קשה בתאונות דרכים בכ-21%, אך בשנת 2024 עלה חלקם של הילדים מכלל הפצועים קשה בתאונות דרכים בכ-16% לעומת שנת 2023.



מקור: הלשכה המרכזית לסטטיסטיקה, עיבוד מיוחד עבור המועצה לשלום הילד, 2025



ילדים שנפגעו ואושפזו בתאונות אופניים חשמליים וקורקינט חשמלי

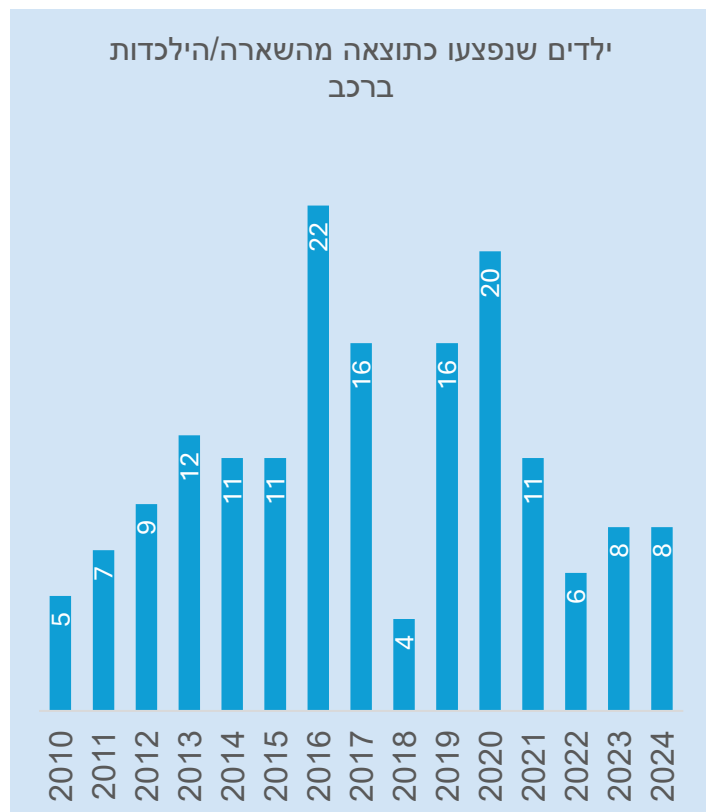


- מספר הילדים שנפגעו ואושפזו בתאונות אופניים חשמליים וקורקינט חשמלי עלה בשנים 2017-2024 יותר מפי שתיים וחצי.
- בשנת 2024 עלה מספר הילדים שנפגעו ואושפזו בתאונות אופניים חשמליים וקורקינט חשמלי בכ-7% לעומת שנת 2023, ובכ-44% לעומת שנת 2022.
- בעוד שבשנת 2017 היוו הילדים הנפגעים בתאונות קורקינט חשמלי רק כ-3% מכלל הילדים הנפגעים בתאונות בתאונות אופניים חשמליים וקורקינט חשמלי, בשנת 2024 הם מהווים למעלה מ-50% מהנפגעים בתאונות אלו.

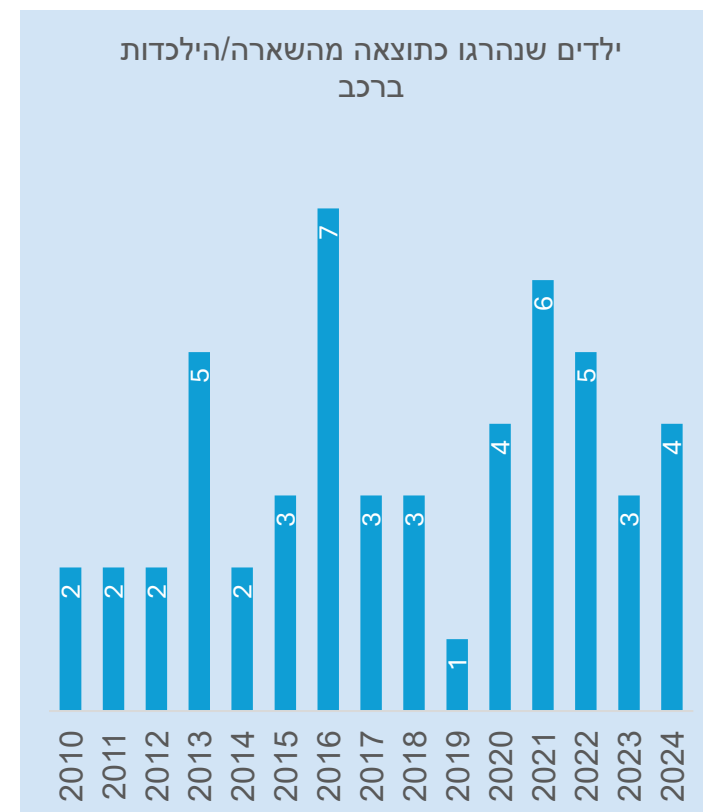
מקור: מכון גרטנר לחקר אפידמיולוגיה ומדיניות בריאות, המרכז הלאומי לחקר טראומה ורפואה דחופה
* בשנת 2019-2020 לא התקבל פילוח של הנתונים והוא מתיחס לרוכבי אופניים וקורקינטים כאחד.



פגיעה כתוצאה השארה/הילכדות ילדים ברכב



- בשנת 2024 נהרגו 4 ילדים כתוצאה מהשארה/הילכדות ברכב.
- מספר ההרוגים בשנת 2024 גבוה בכ-8% מהממוצע בעשור שקדם לשנה זו.
- בשנת 2024 נפצעו 8 ילדים כתוצאה מהשארה/ הילכדות ברכב, מתוכם 4 נפצעו קל, 2 בינוני ו-2 קשה. מספר הפצועים בשנה זו נמוך בכ-36% ממספר הפצועים הממוצע בשנה בעשור שקדם לשנה זו.



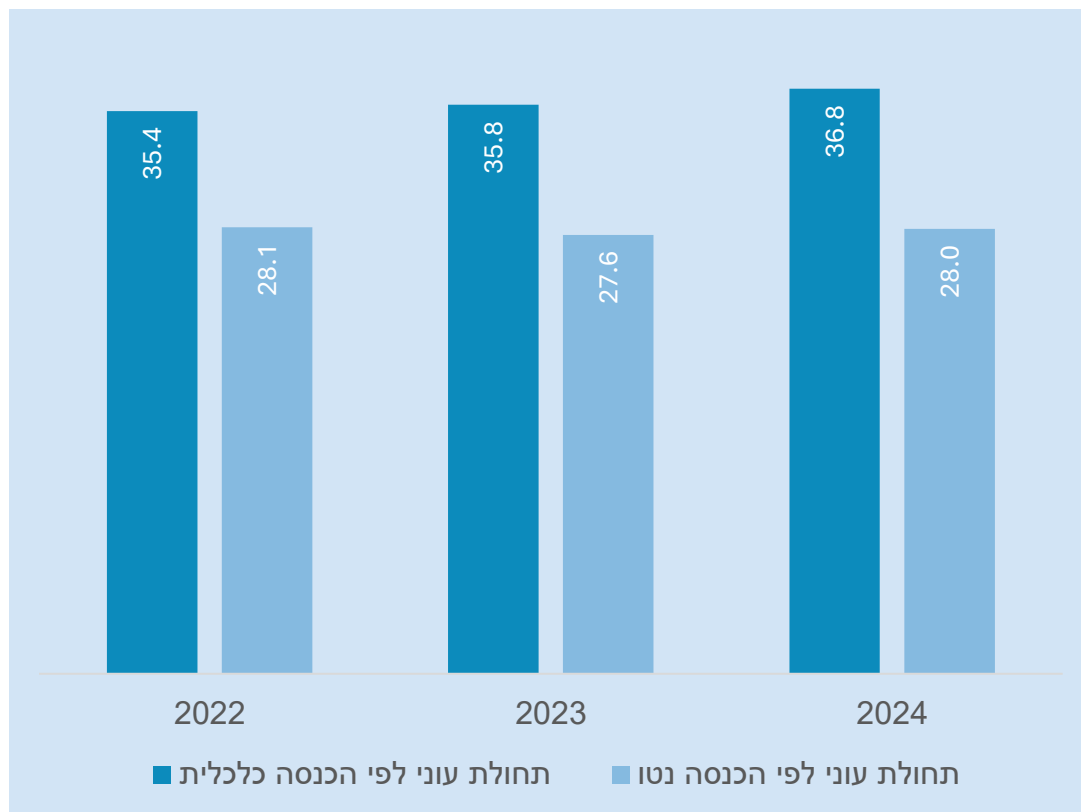
מקור: ארגון בטרם לבטיחות ילדים, 2025

כלכלה





תחולת העוני בקרב ילדים

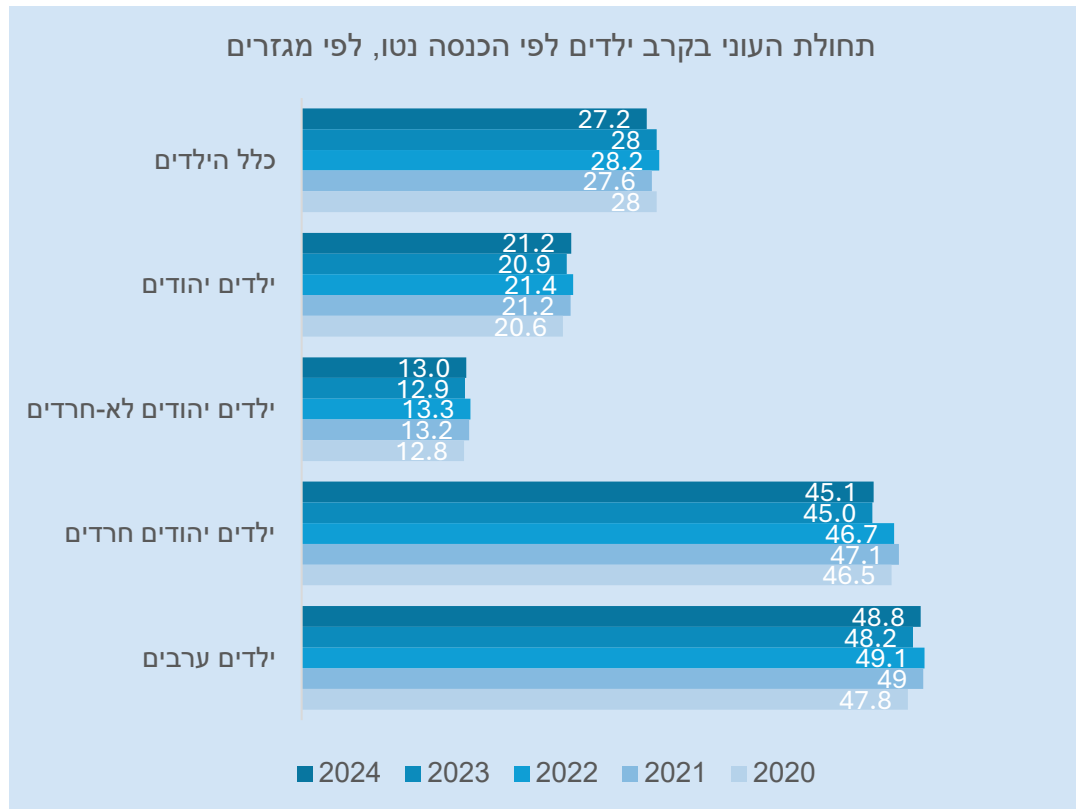


- בשנת 2024 28% מהילדים חיו בעוני (תחולת העוני לפי הכנסה נטו). זוהי עלייה של כ-1.4% לעומת שנת 2023.
- שיעור הילדים שחיו בעוני ללא תשלומי העברה (תחולת עוני לפי הכנסה כלכלית) עומד על 36.8%, עלייה של כ-2.8% לעומת שנת 2023.
- עם זאת, הפער בין תחולת העוני לפי הכנסה כלכלית לבין תחולת העוני לפי הכנסה נטו בשנת 2024 גבוה מהפער בשנת 2023: בשנת 2024 התערבות הממשלה הורידה את תחולת העוני ב-8.8% וזאת לעומת 8.2% בשנת 2023.

מקור: דוח ממדי העוני והאי-שוויון בהכנסות 2024, המוסד לביטוח הלאומי



תחולת העוני בקרב ילדים לפי הכנסה נטו לפי מגזרים



- בשנת 2024 תחולת העוני בקרב ילדים ערבים הייתה גבוהה פי 1.8 מתחולת העוני אצל כלל הילדים, ויותר מפי 2 מתחולת העוני אצל ילדים יהודים.
- בשנת 2024 תחולת העוני של ילדים חרדים גבוהה בכ-65% מזו של כלל הילדים, וכמעט פי 3.5 מתחולת העוני בקרב ילדים יהודים לא חרדים.

מקור: דוח ממדי העוני והאי-שוויון בהכנסות 2024, המוסד לביטוח הלאומי



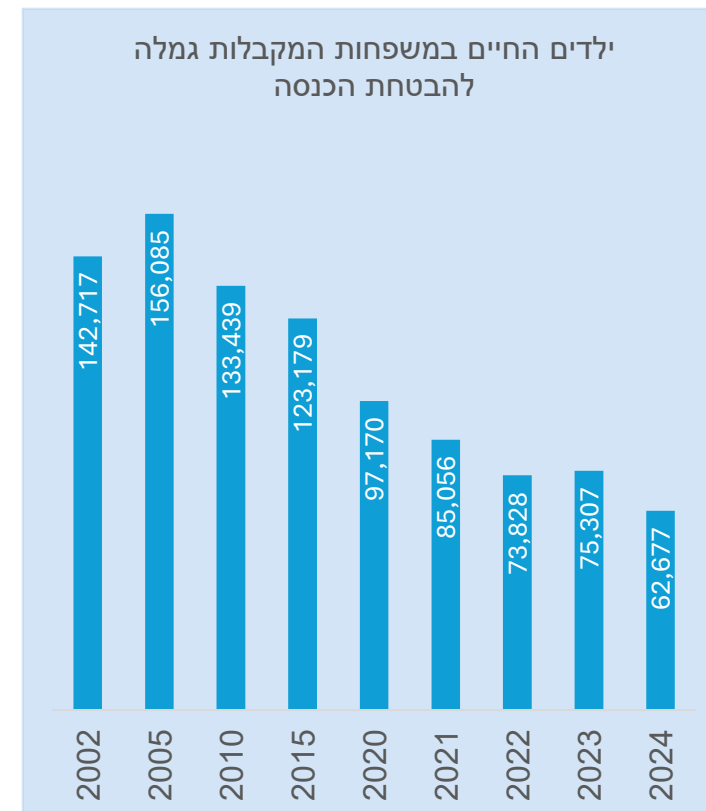
ילדים החיים במשפחות המקבלות גמלה להבטחת הכנסה

שיעור ילדים החיים במשפחות המקבלות גמלה להבטחת הכנסה מכלל ילדי ישראל



- מספר הילדים החיים במשפחות המקבלות גמלה להבטחת הכנסה ירד בשנת 2024 בכ- 27% לעומת שנת 2023, ובכ- 56% מאז שנת 2002.
- שיעור הילדים החיים במשפחות המקבלות גמלה להבטחת הכנסה ירד בשנת 2024 בכ- 17% לעומת שנת 2023, ובכ- 82% לעומת שנת 2002.

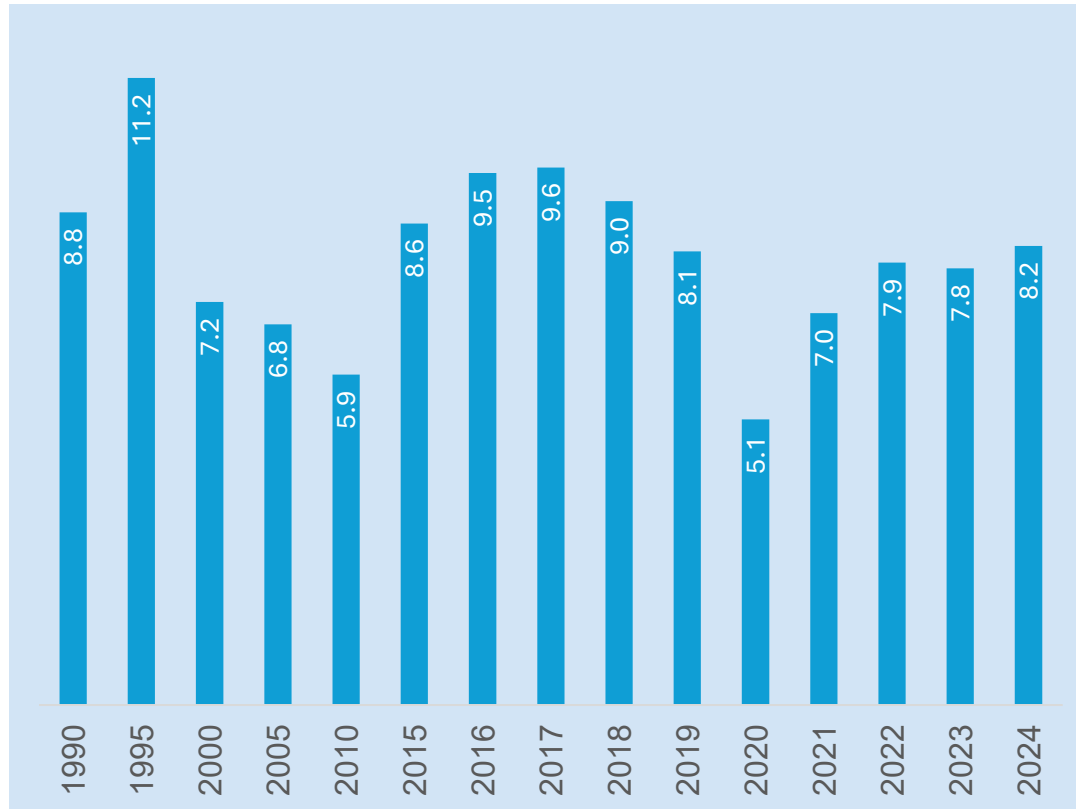
ילדים החיים במשפחות המקבלות גמלה להבטחת הכנסה



מקור: המוסד לביטוח לאומי



ילדים עובדים בני 15-17



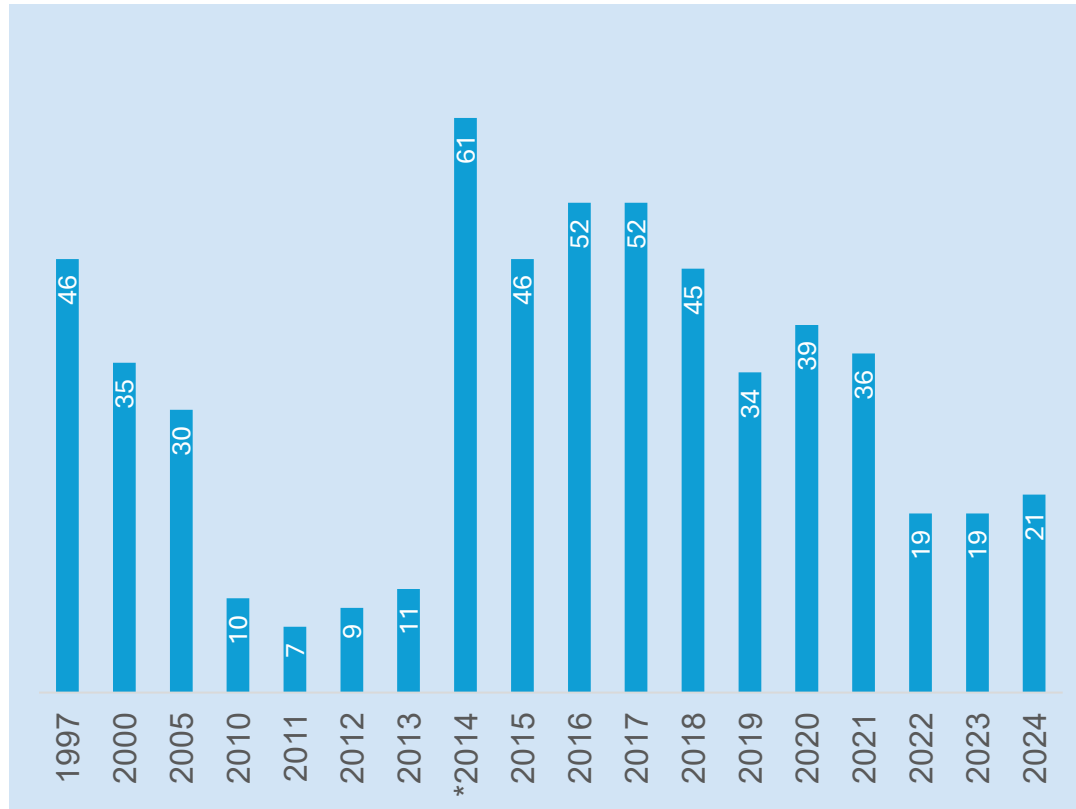
- בשנת 2024 שיעור בני ה-15-17 העובדים מתוך קבוצת הגיל עלה בכ-5% לעומת שנת 2023.
- בשנים 2010-2018 שיעור בני ה-15-17 העובדים מתוך קבוצת הגיל היה במגמת עלייה, עד לשיא של 9.6% בשנת 2018.
- להוציא שנים 2020-2021 שבהן שיעור המועסקים ככל הנראה הושפע ממגפת הקורונה, בשנים 2019-2024 שיעור המועסקים התייצב סביב 8%.

משפט





בקשות לאישור נישואי קטינות שהוגשו לבית המשפט לענייני משפחה



- בשנת 2024 מספר הבקשות לאישור נישואי קטינות שהוגשו לבית המשפט לענייני משפחה עלה בכ-10%, לעומת השנים 2022-2023.
- מאז שנת 2014 מספר הבקשות לאישור נישואי קטינות שהוגשו לבית המשפט לענייני משפחה הצטמצם בכ-65%.

מקור: המרכז לקידום מעמד האישה ע"ש רות ועמנואל רקמן, אוניברסיטת בר-אילן, הפקולטה למשפטים, שנתון נשים ומשפחה בישראל 2007, דו-שנתון סטטיסטי, 2007. הנהלת בתי המשפט, שנים שונות.

* בנובמבר 2013 שונה חוק גיל הנישואין, והגיל הועלה מ-17 ל-18. על כן נתוני השנים 1997-2013 מתייחסים לחוק הישן.

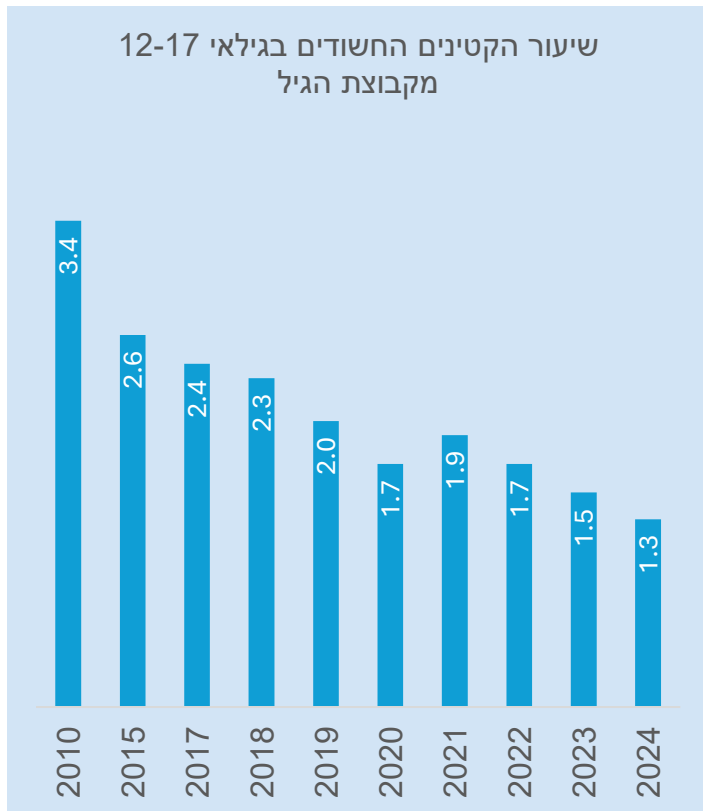
ילדים עוברי חוק





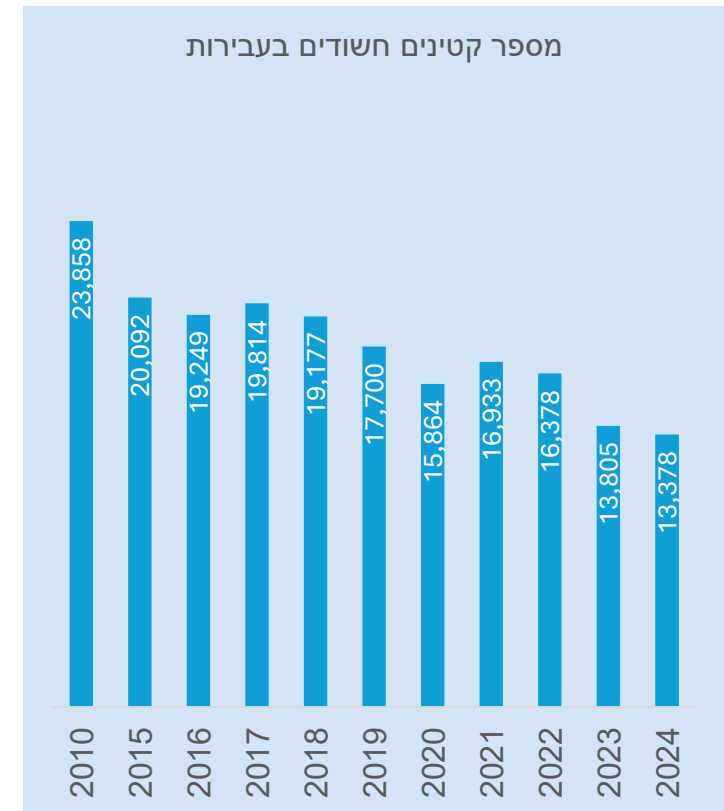
קטינים חשודים בעבירות

שיעור הקטינים החשודים בגילאי 12-17
מקבוצת הגיל



- מספר הקטינים החשודים בעבירות מצוי במגמת ירידה לאורך השנים, ומאז שנת 2010 ירד בכ-44%.
- בשנת 2024 מספר הקטינים החשודים נותר יציב לעומת שנת 2023.
- שיעור החשודים בגילאי 12-17 מכלל הילדים בקבוצת הגיל ירד בשנת 2024 בכ-62% לעומת שנת 2010, ובכ-13% לעומת שנת 2023.

מספר קטינים חשודים בעבירות



מקור: משטרת ישראל, 2025



מספר תיקים* שמעורבים בהם קטינים חשודים



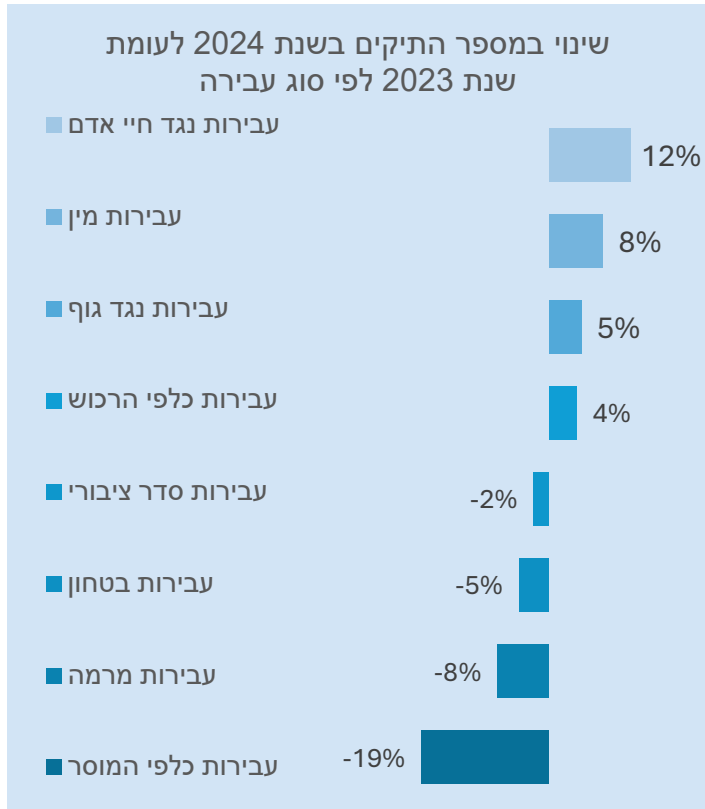
- מספר התיקים (תיקים פליליים ותיקי ט.מ.) שמעורבים בהם קטינים ירד מאז שנת 2010 בכ-50%.
- בשנת 2024 ירד מספר התיקים (תיקים פליליים ותיקי ט.מ.) שמעורבים בהם קטינים ירד בכ-2% לעומת שנת 2023.

מקור: משטרת ישראל, 2025

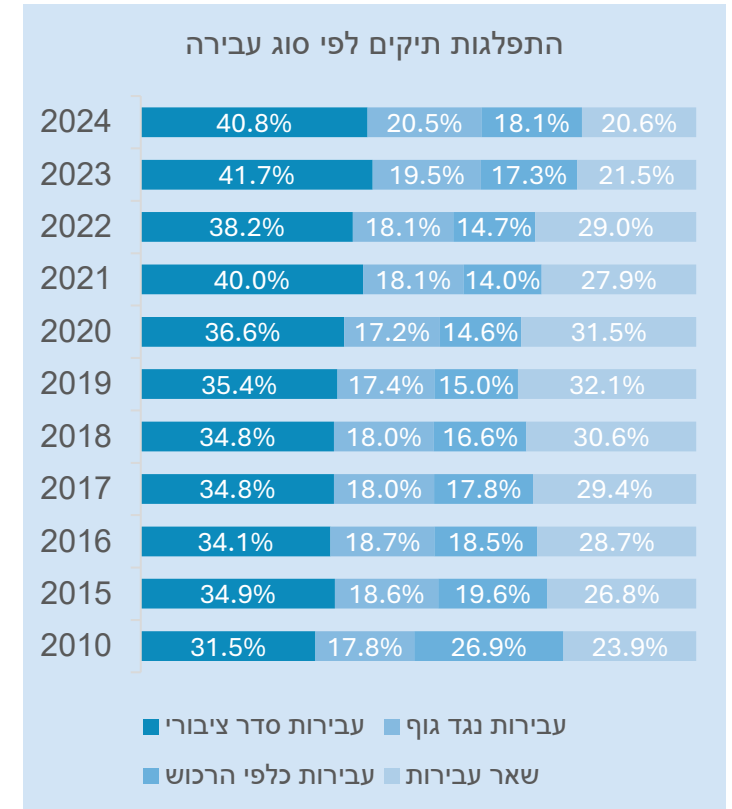
*תיקים פליליים ותיקי ט.מ.



התפלגות תיקים שמעורבים בהם קטינים חשודים לפי סוג עבירה



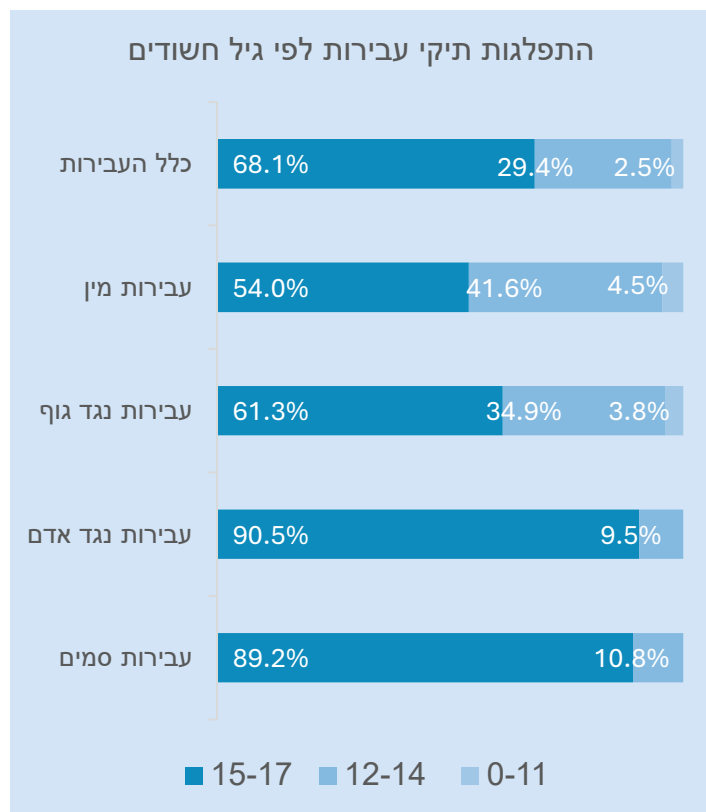
- בשנים 2010-2024 חלקם של תיקי עבירות סדר ציבורי מכלל תיקי קטינים עלה בכ-32%, וחלקם של תיקי עבירות נגד גוף עלה בכ-15%. לעומת זאת, חלקם של תיקי עבירות כלפי רכוש ירד בכ-32%.
- מספר התיקים בעבירות מין עלה בכ-8% לעומת השנה הקודמת, ומספר התיקים בעבירות נגד חיי אדם עלה בכ-12%.



מקור: משטרת ישראל, 2025



התפלגות תיקי חשודים בעבירות לפי גיל ומגדר



- בשנת 2024 שיעורן של בנות מכלל החשודים בעבירות נגד גוף (14.9%) גבוה משיעורן בכלל העבירות (10.9%), וזאת בניגוד לשיעורן בעבירות מין (4.9%), עבירות נגד חיי אדם (3.4%) ועבירות סמים (7.0%).

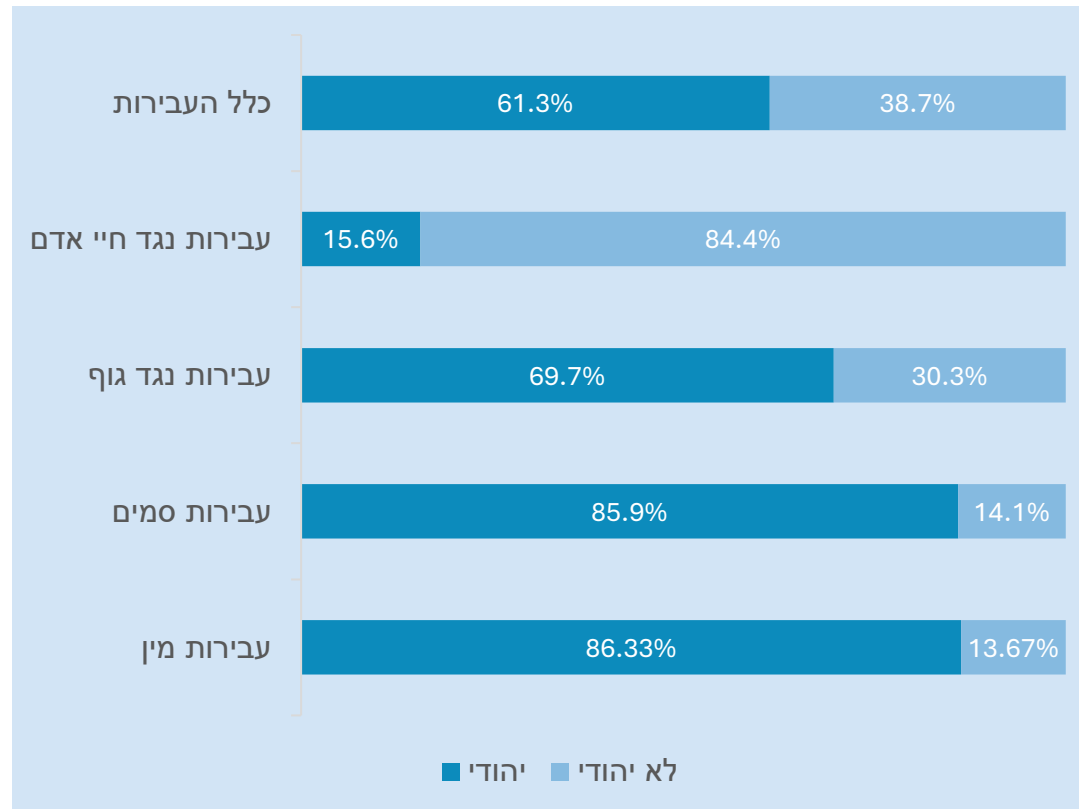
- בשנת 2024 שיעור החשודים בני פחות מ-15 בעבירות מין (47.1%) ובעבירות נגד גוף (37.8%) גבוה משיעור החשודים בני פחות מ-15 בכלל העבירות (31.9%), וזאת לעומת שיעור החשודים בני פחות מ-15 בעבירות סמים (10.8%) ובעבירות נגד אדם (9.5%).



מקור: משטרת ישראל, 2025



התפלגות תיקי חשודים בעבירות לפי דת

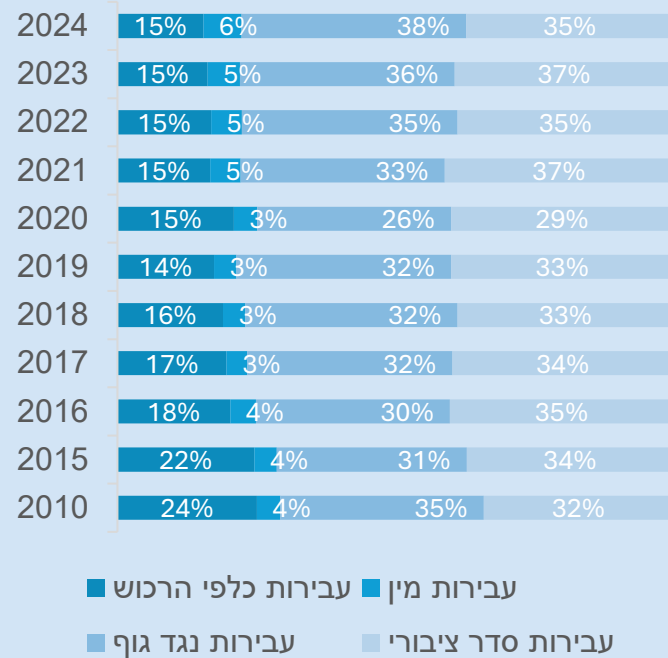


- שיעור החשודים היהודים בעבירות נגד גוף, עבירות סמים ועבירות מין גבוה מן הממוצע בכלל העבירות. לעומת זאת, שיעור החשודים הלא יהודים בעבירות נגד חיי אדם גבוה מן הממוצע בכלל העבירות יותר מפי 2.



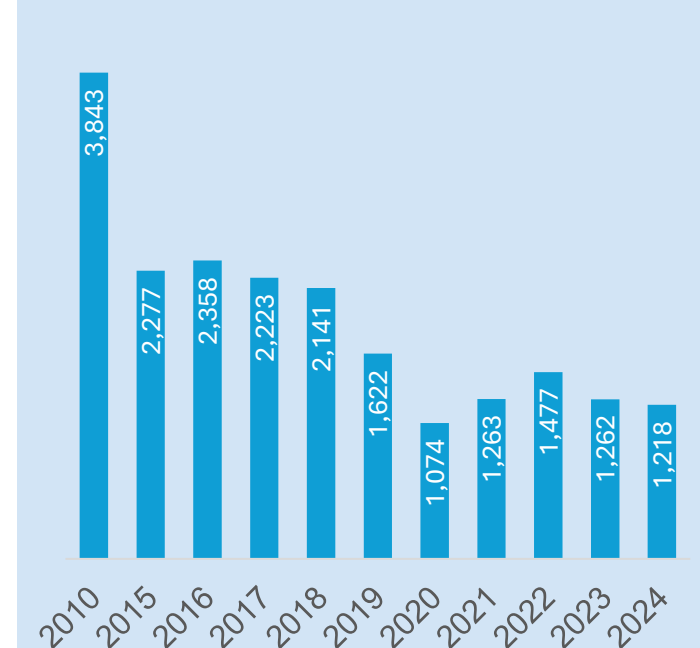
תיקים שמעורבים בהם קטינים חשודים במוסדות חינוך

התפלגות תיקים שמעורבים בהם קטינים חשודים במוסדות חינוך לפי סוג עבירה



- מספר התיקים בהם קטינים חשודים במוסדות חינוך ירד בכ-3% בשנת 2024 לעומת שנת 2023, ובכ-68% מאז שנת 2010.
- שיעור תיקי עבירות סדר ציבורי, עבירות נגד גוף ועבירות מין מתוך כלל התיקים מצוי במגמת עלייה בשנים 2010-2024. שיעור תיקי עבירות רכוש מצוי במגמת ירידה.

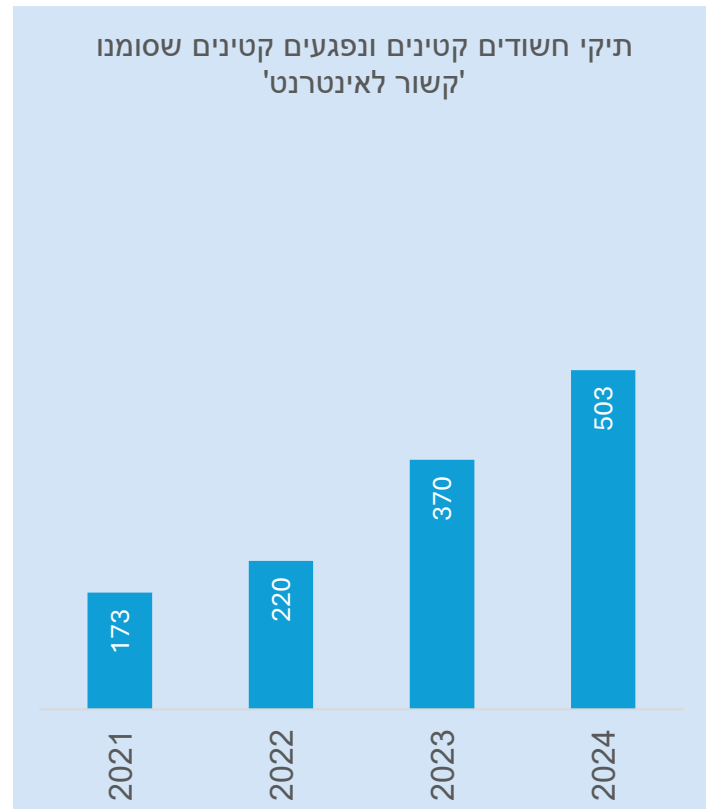
מספר תיקים שמעורבים בהם קטינים חשודים במוסדות חינוך



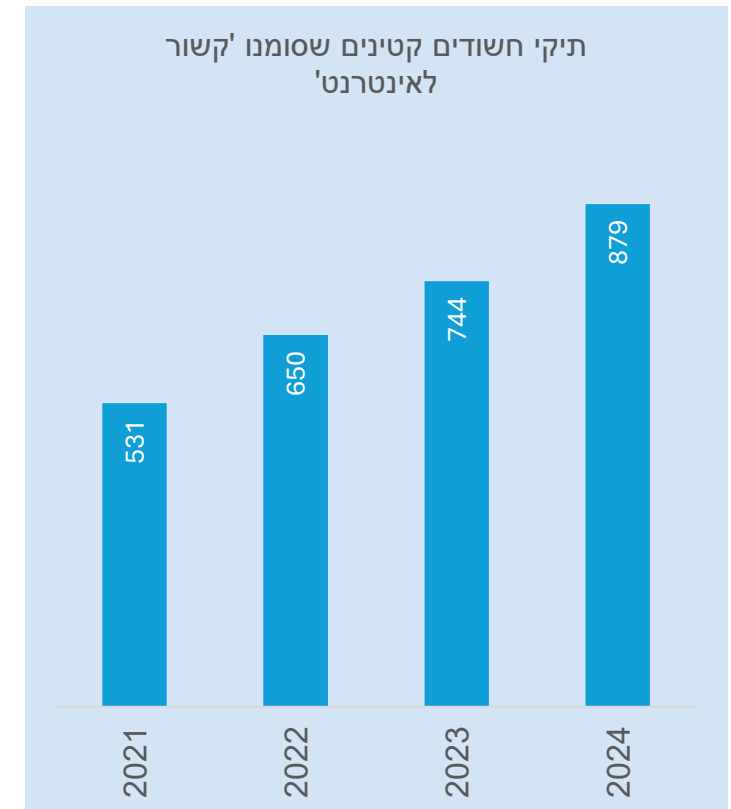
מקור: משטרת ישראל, 2025



תיקים שסומנו 'קשור לאינטרנט'



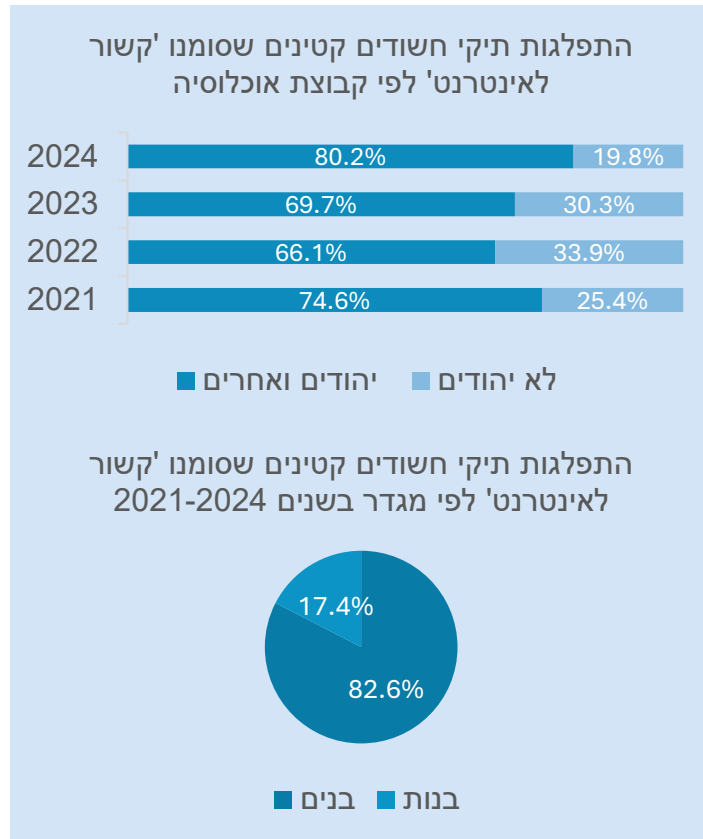
- מספר התיקים שנפתחו לקטינים וסומנו 'קשור לאינטרנט' עלה בכ-18% בשנת 2024 לעומת שנת 2023, ובכ-66% לעומת שנת 2021.
- מספר התיקים שנפתחו לקטינים וסומנו 'קשור לאינטרנט' ובהם הנפגעים קטינים עלה בכ-36% בשנת 2024 לעומת שנת 2023, וכמעט פי 3 לעומת שנת 2021.



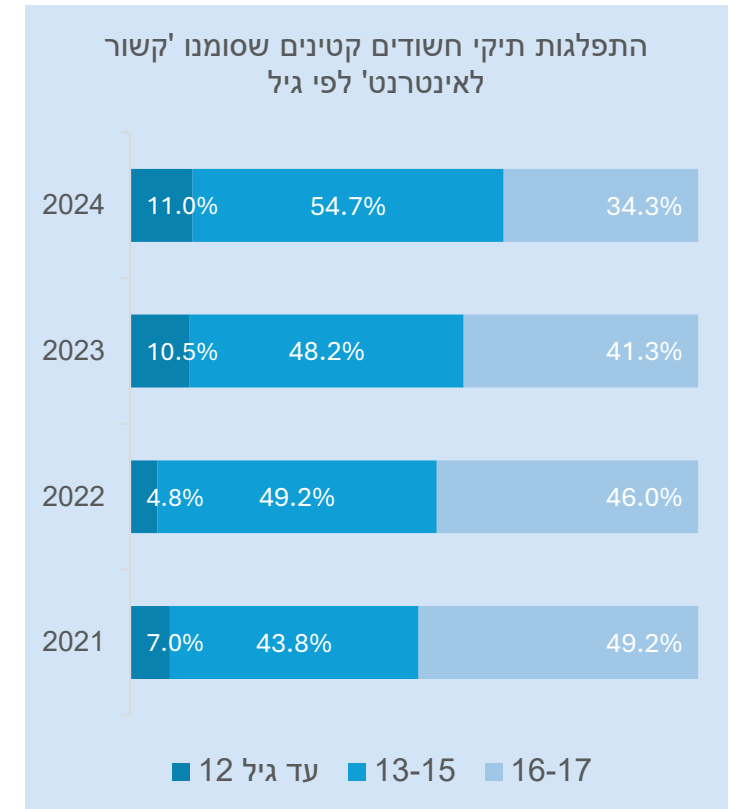
מקור: משטרת ישראל, 2025



התפלגות תיקים שסומנו 'קשור לאינטרנט' לפי דת ומגדר



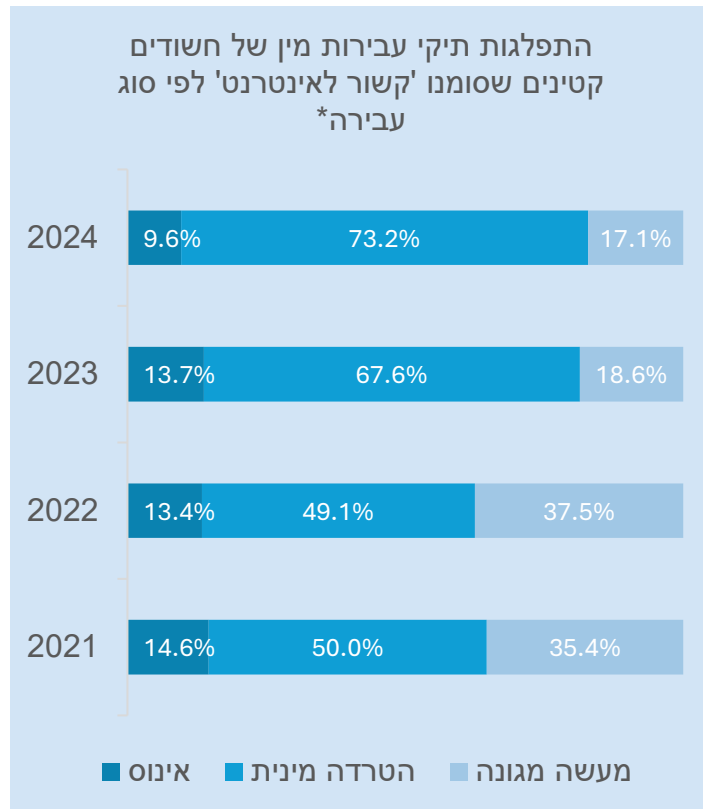
- גילאי הקטינים החשודים בתיקים שסומנו 'קשור לאינטרנט' מצוי במגמת ירידה: חלקם של הילדים מתחת לגיל 16 עלה בשנים 2021-2024 בכ-29%.
- שיעור החשודים הלא יהודים בתיקים אלו ירד בשנים 2021-2024 בכ-22%.
- בתקופה זו, כ-83% מהחשודים בתיקים שסומנו 'קשור לאינטרנט' היו בנים.



מקור: משטרת ישראל, 2025

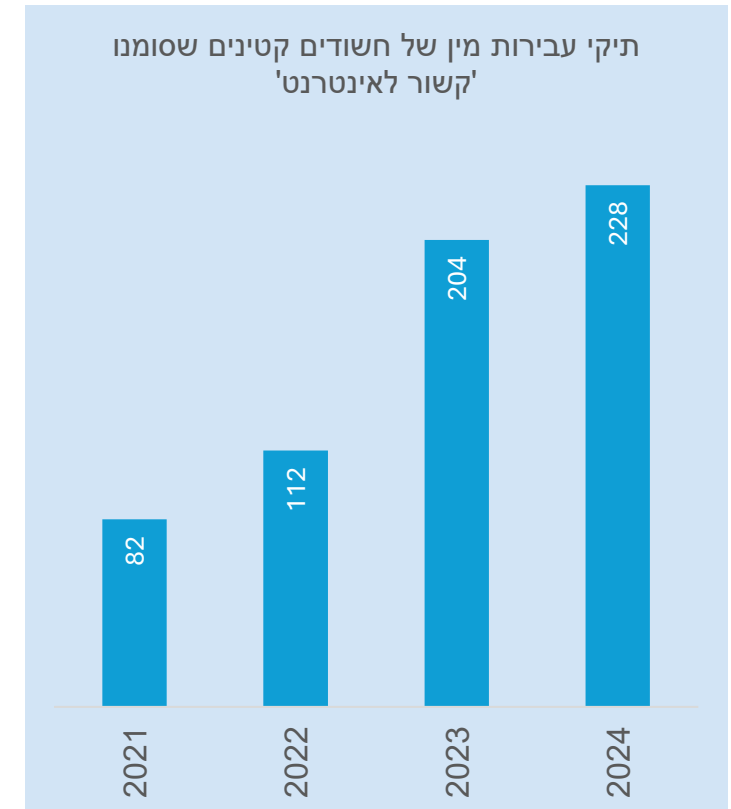


תיקי עבירות מין שסומנו 'קשור לאינטרנט'



- מספר תיקי עבירות מין של חשודים קטינים שסומנו 'קשור לאינטרנט' עלה בשנת 2024 בכ-12% לעומת שנת 2023, וכמעט פי 3 מאז שנת 2021.

- חלקן של עבירות הטרדה מינית מכלל תיקי עבירות מין שסומנו 'קשור לאינטרנט' עלה בכ-47% מאז שנת 2021.

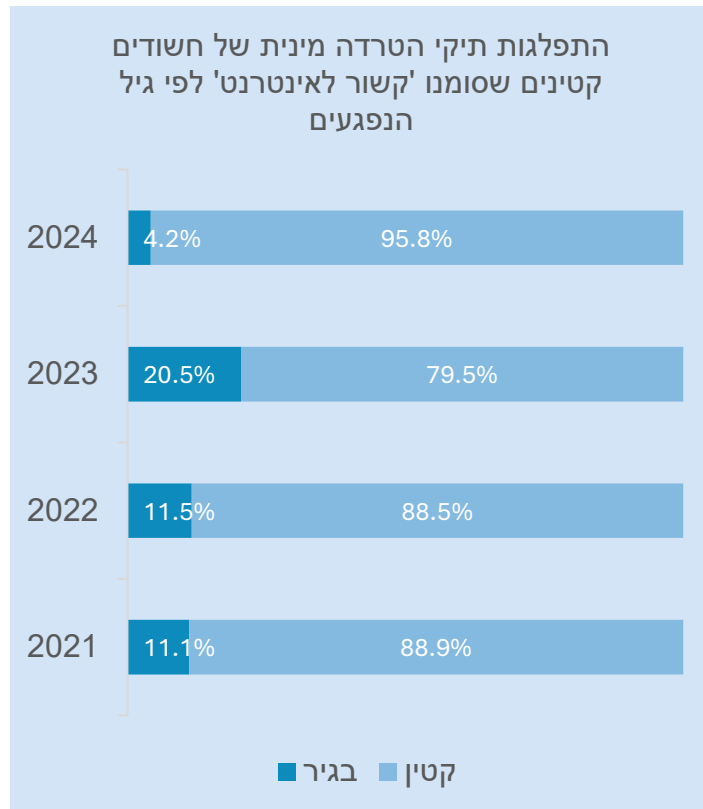


מקור: משטרת ישראל, 2025

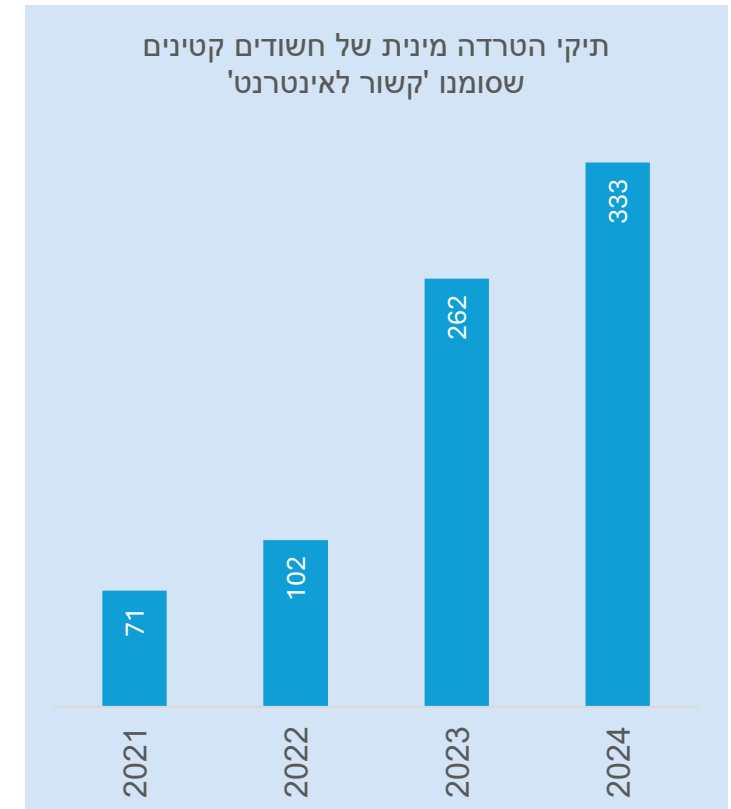
* מעשה מגונה כולל עבירות מעשה מגונה בכח, מעשה מגונה בפומבי ומעשה מגונה שלא בכח. אינוס כולל עבירות אינוס בכח או באיומים ואינוס ובעילה שלא כחוק.



תיקי הטרדה מינית שסומנו 'קשור לאינטרנט'



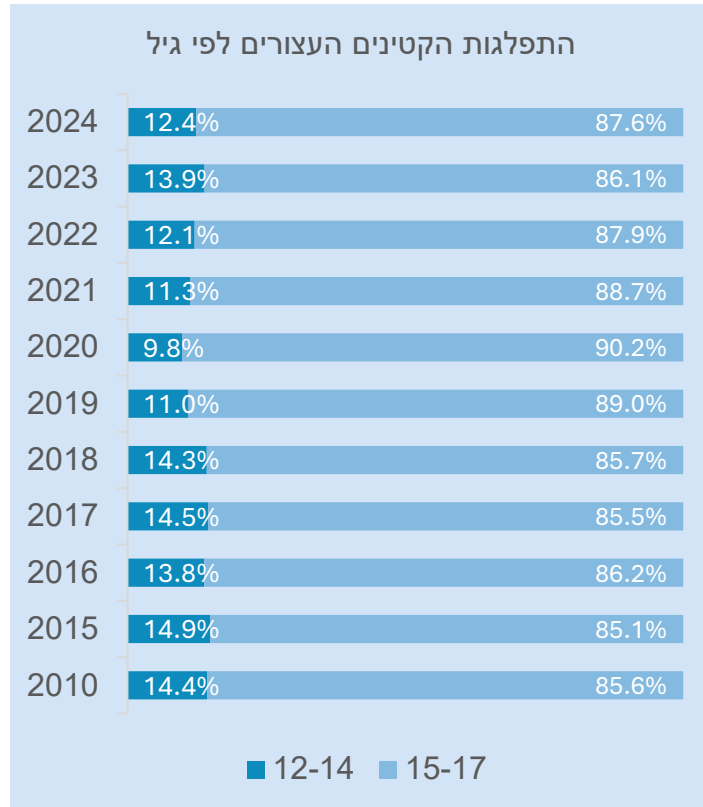
- מספר תיקי הטרדה מינית של חשודים קטינים שסומנו 'קשור לאינטרנט' עלה כמעט פי 4.5 שנת 2021.
- חלקם של הקטינים מכלל הנפגעים בעבירות הטרדה מינית שסומנו 'קשור לאינטרנט' עלה בכ-20% בשנת 2024 לעומת שנת 2023, והוא הגבוה ביותר מאז שנת 2021.



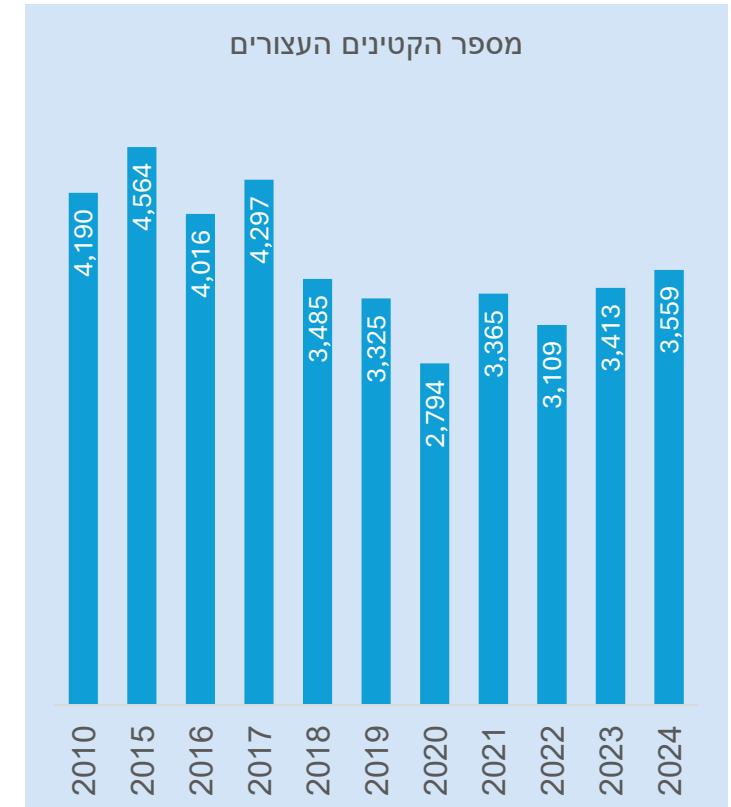
מקור: משטרת ישראל, 2025



מעצרי קטינים



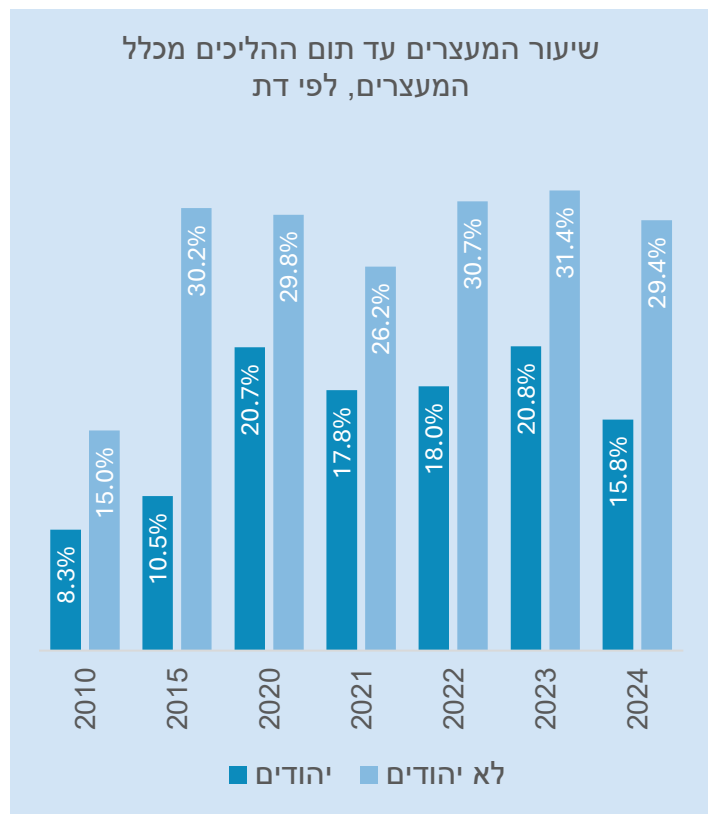
- מספר המעצרים של קטינים עלה בשנת 2024 בכ-4% לעומת שנת 2023.
- בשנים 2018-2024 נעצרו בממוצע כ-3,300 קטינים בשנה, לעומת כ-4,250 בשנים 2010-2017.
- שיעור הקטינים העצורים בגילאי 12-14 היה במגמת ירידה בשנים 2010-2020, אך בשנים 2021-2023 הוא חזר ועלה. בשנת 2024 ירד שיעור הקטינים בגילאי 12-14 בכ-10% לעומת שנת 2023.



מקור: משטרת ישראל, 2025



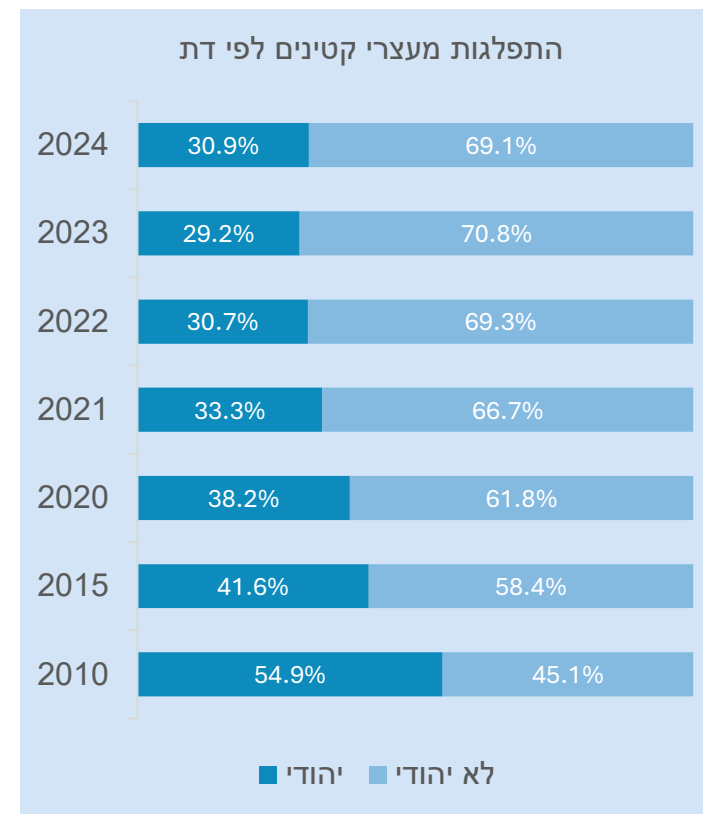
התפלגות מעצרי קטינים לפי דת



- שיעור המעצרים של יהודים מכלל מעצרי הקטינים ירד בכ- 43% מאז שנת 2010. שיעור המעצרים של לא יהודים מכלל המעצרים עלה בכ- 52% בתקופה זו.

- שיעור המעצרים עד תום ההליכים מכלל המעצרים מצוי במגמת עלייה, והוא עלה בכ- 120% מאז שנת 2010.

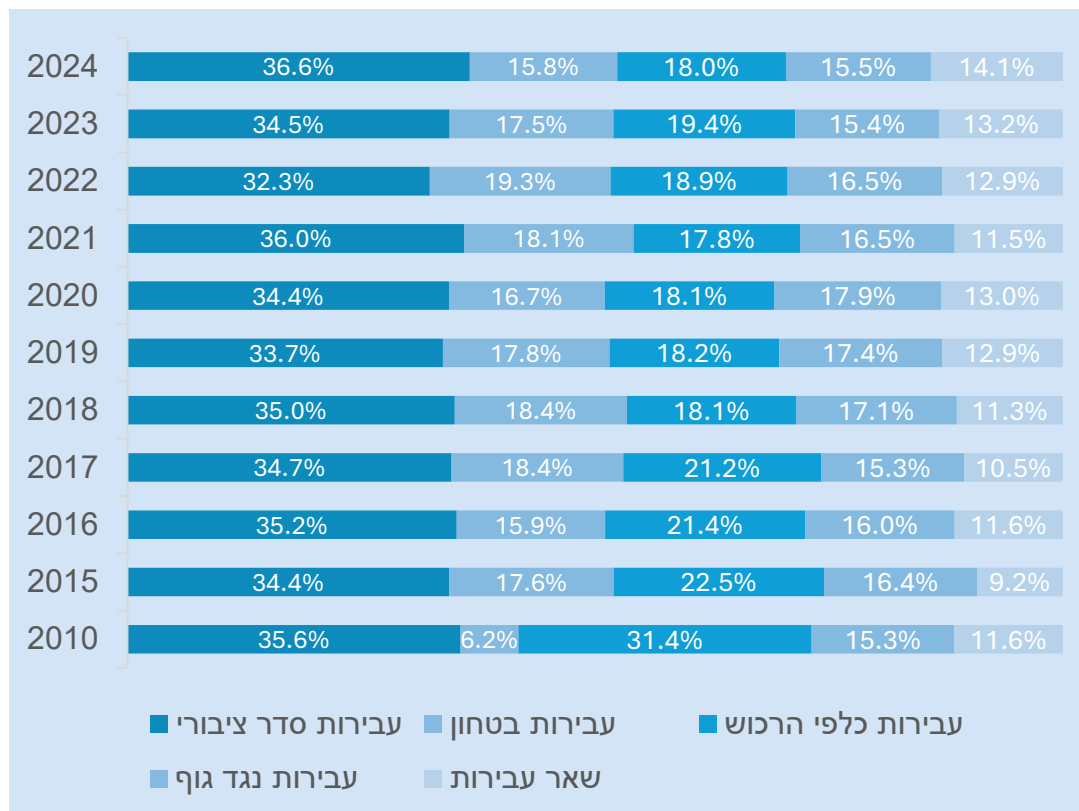
- שיעור המעצרים עד תום ההליכים של לא יהודים מכלל המעצרים גבוה בממוצע כמעט פי 2 מזה של יהודים.



מקור: משטרת ישראל, 2025



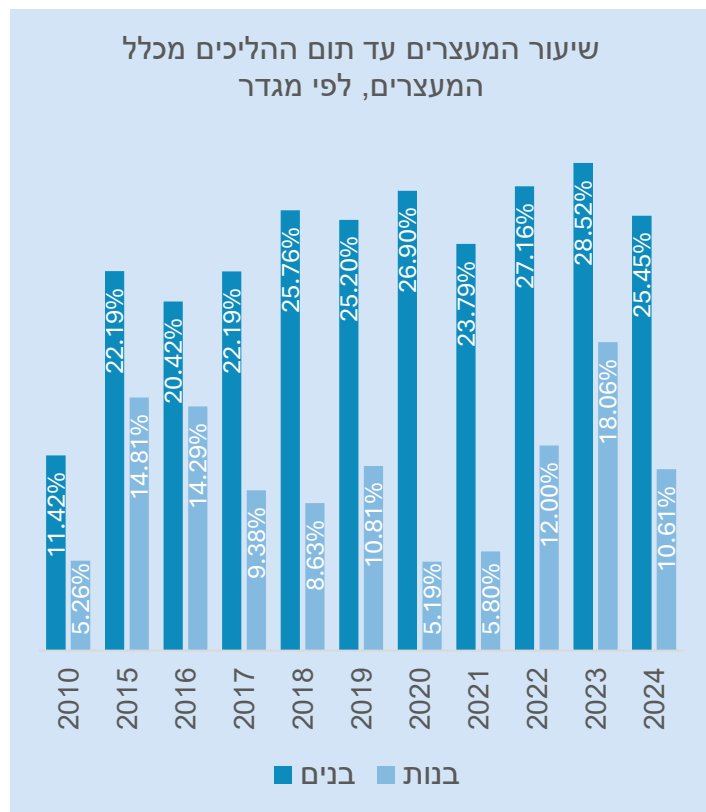
התפלגות מעצרי קטינים לפי סוג עבירה



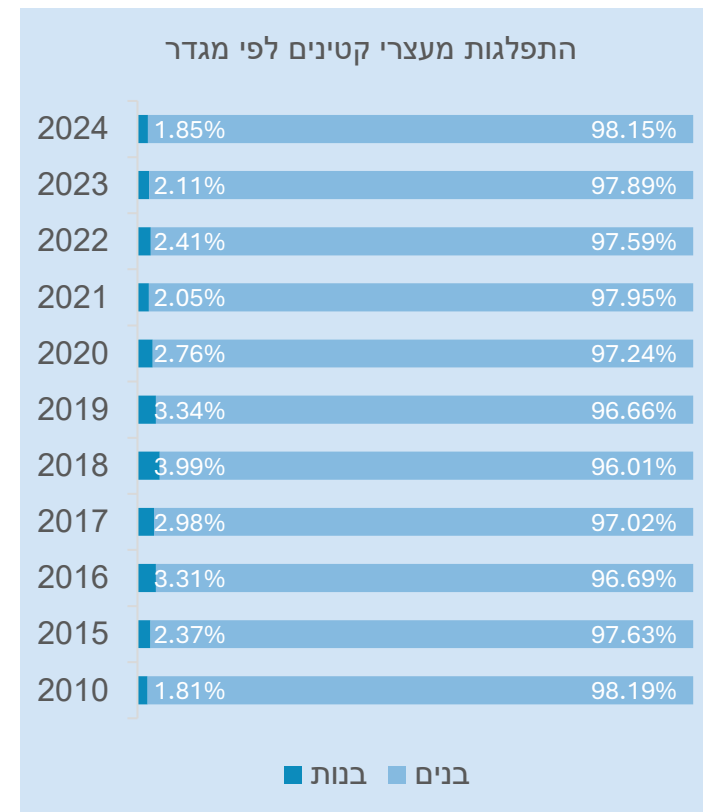
- חלקם של מעצרים על עבירות רכוש מכלל המעצרים ירד בשנים 2010-2024 בכ-42%. לעומת זאת, חלקן של עבירות בטחון עלה כמעט פי שתיים וחצי בתקופה זו, וחלקן של עבירות סדר ציבורי נותר יציב.



התפלגות מעצרי קטינים לפי מגדר



- שיעור מעצרי בנות מכלל המעצרים של קטינים מצוי במגמת ירידה מאז שנת 2018, ובשנת 2024 הוא בכ-53% לעומת שנת 2018, ובכ-12% לעומת שנת 2023.
- שיעור המעצרים עד תום ההליכים בקרב בנים גבוה בממוצע יותר מפי 2.5 מאשר אצל בנות.

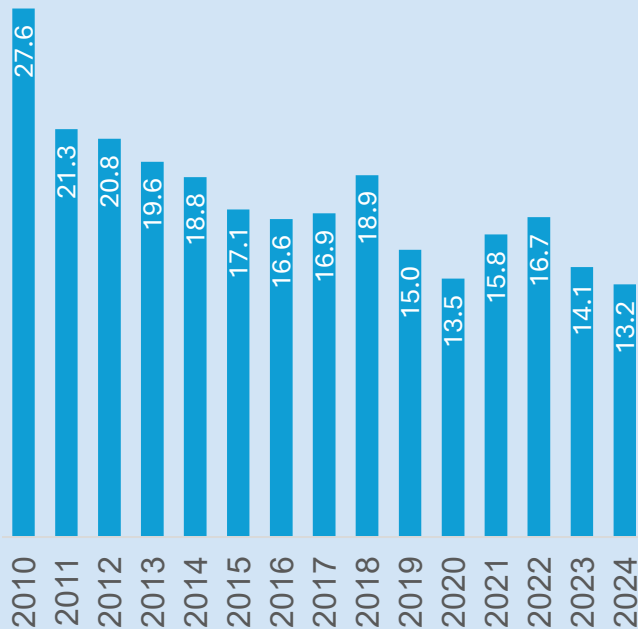


מקור: משטרת ישראל, 2025



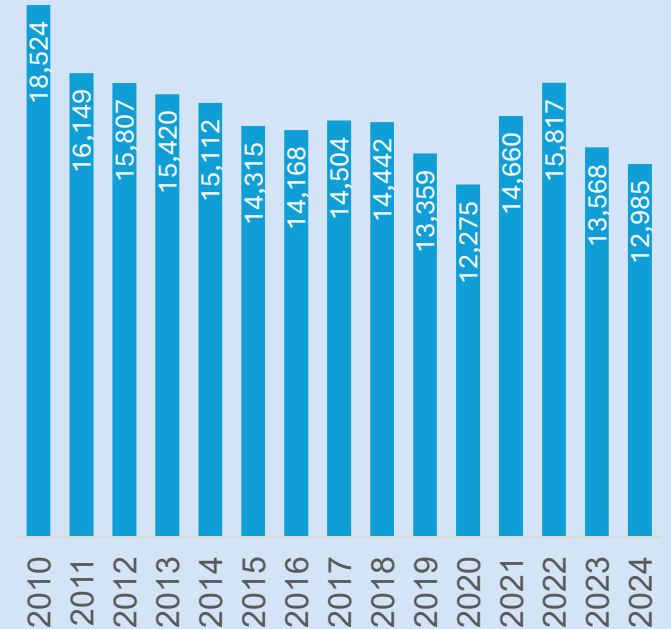
קטינים שהופנו לטיפול שירות המבחן לנוער

שיעור לאלף נפש בקבוצת הגיל 12-17 של קטינים שהופנו לטיפול שירות המבחן לנוער



- מספר הקטינים שהופנו לטיפול שירות המבחן לנוער ירד בשנת 2024 בכ-4% לעומת שנת 2023, ובכ-30% מאז שנת 2010.
- השיעור לאלף נפש של קטינים שהופנו לטיפול שירות המבחן לנוער מכלל בני הנוער בגילאי 12-17 ירד בשנת 2024 בכ-6% לעומת שנת 2023, ובכ-52% מאז שנת 2010.

מספר קטינים שהופנו לטיפול שירות המבחן לנוער

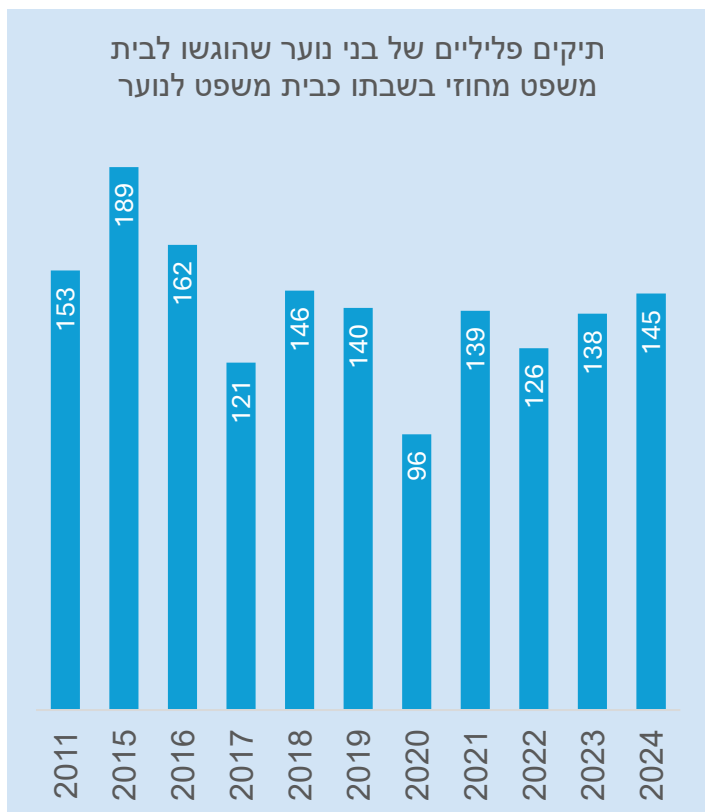


מקור: משרד הרווחה והבטחון החברתי



תיקים פליליים של בני נוער בבתי משפט

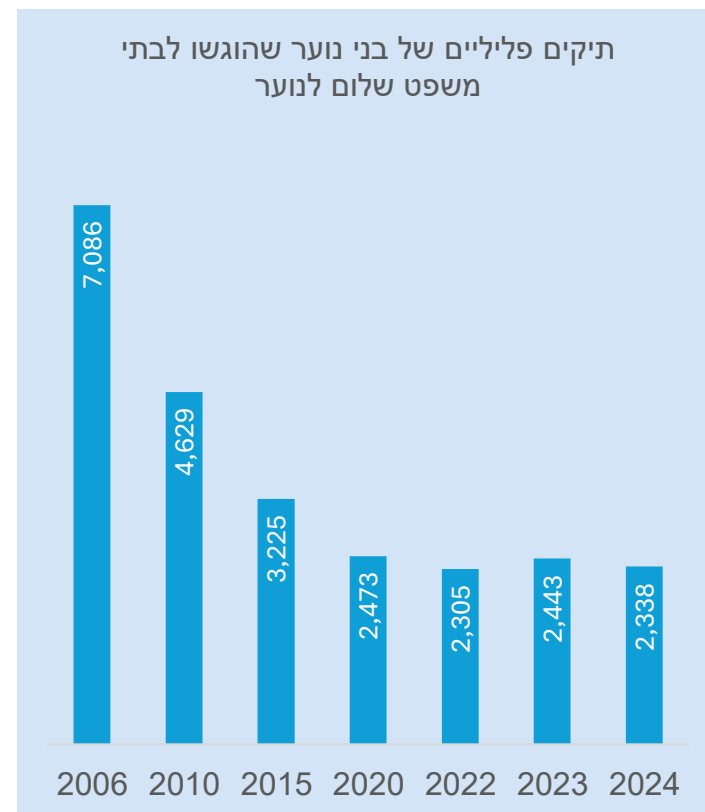
תיקים פליליים של בני נוער שהוגשו לבית משפט מחוזי בשבתו כבית משפט לנוער



- מספר התיקים הפליליים של בני נוער שהוגשו לבתי משפט שלום לנוער ירד בשנת 2024 בכ-4% לעומת שנת 2023. עם זאת, מאז שנת 2020 מספר התיקים התייצב על כ-2,400 תיקים בשנה.

- בשנים 2018-2024 הוגשו בממוצע בשנה כ-130 תיקים פליליים של בני נוער לבית המשפט המחוזי בשבתו כבתי משפט לנוער, וזאת לעומת כ-165 תיקים בממוצע בשנים 2011-2017.

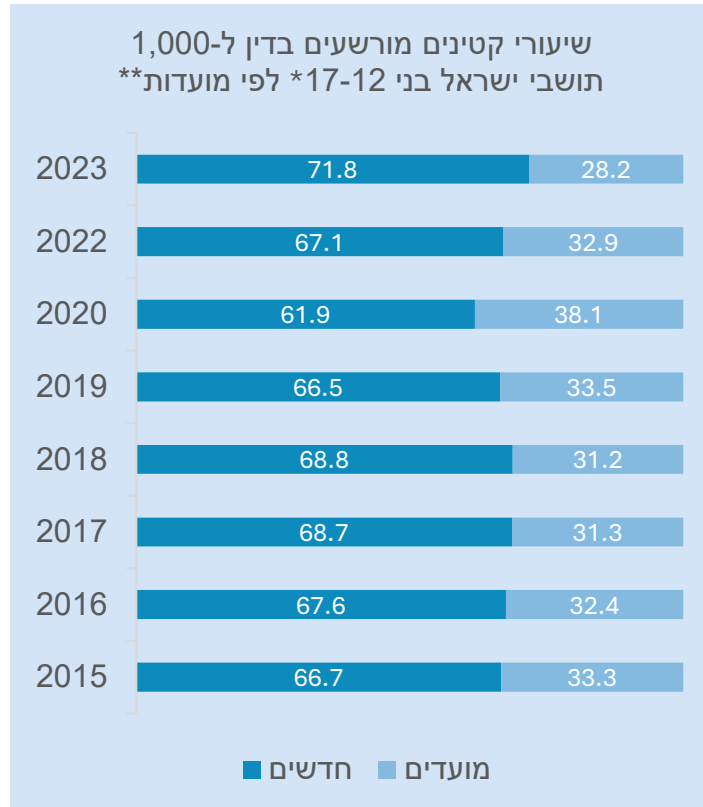
תיקים פליליים של בני נוער שהוגשו לבתי משפט שלום לנוער



מקור: הנהלת בתי המשפט

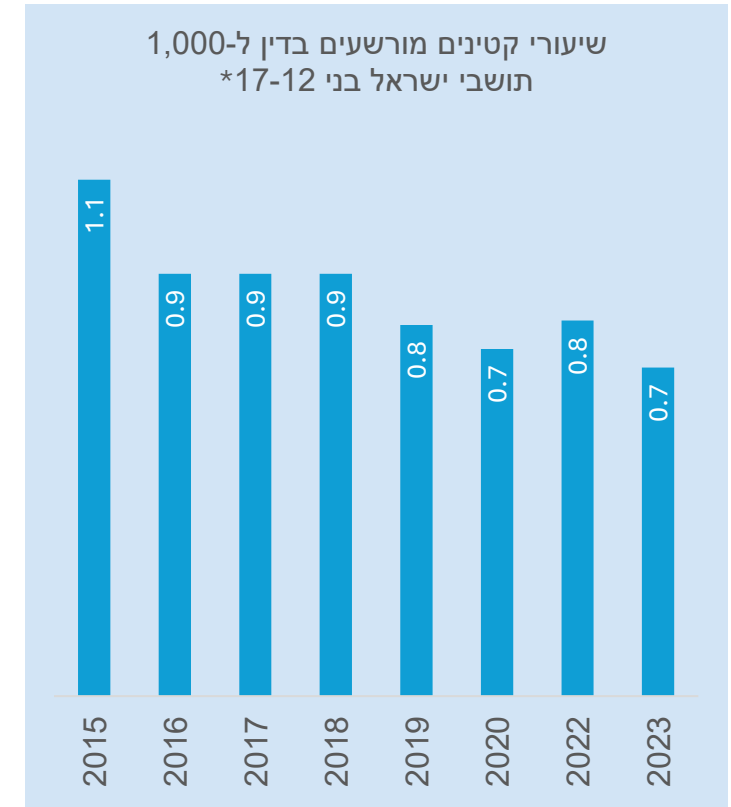


קטינים מורשעים בדין



- שיעורי הקטינים המורשעים בדין ל-1,000 ילדים בקבוצת הגיל ירד בין השנים 2015-2023 בכ- 36%.

- שיעור הקטינים המועדים מכלל הקטינים המורשעים ירד בין השנים 2015-2023 בכ-15%.

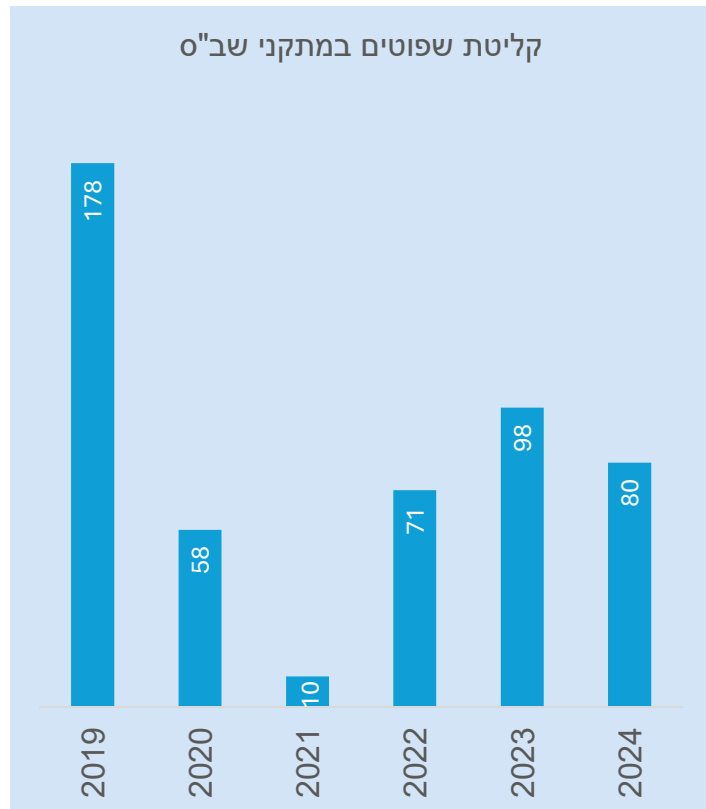


מקור: שנתון סטטיסטי לישראל לוח 8.10

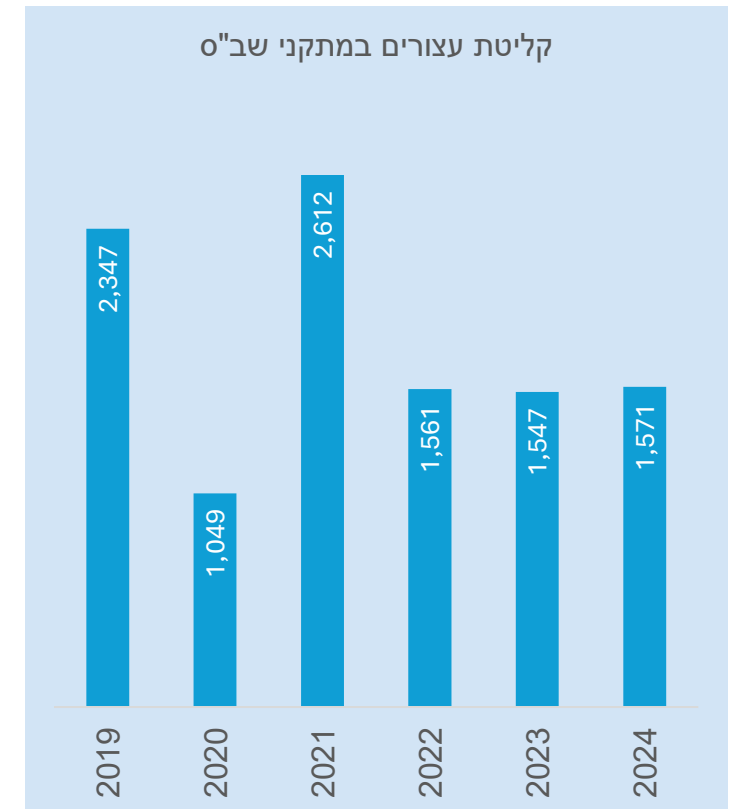
*בשנים 2015-2016 השיעורים הם מבני 12-18. ** מועדים הם עומדים לדין שהורשעו בדין בשתי הרשעות או יותר.



קליטות* של קטינים תושבי ישראל במתקני שב"ס



- בשנים 2022-2024 מספר הקליטות של קטינים עצורים במתקני שב"ס עומד על כ-1,550 קליטות בשנה, ירידה של כ-40% לעומת שנת 2021.
- מספר הקליטות של קטינים שפוטים ירד בשנה 2024 בכ-18% לעומת שנת 2023, והוא נמוך בכ-55% ממספרם בשנת 2019.



מקור: שירות בתי הסוהר

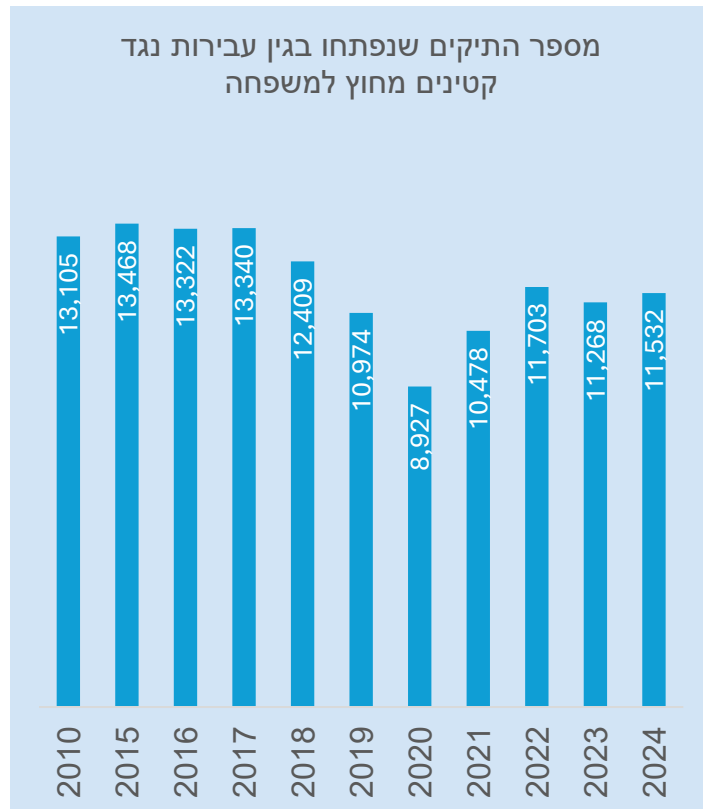
* קטין יכול להיקלט מספר פעמים במהלך השנה.

ילדים נפגעי עבירה



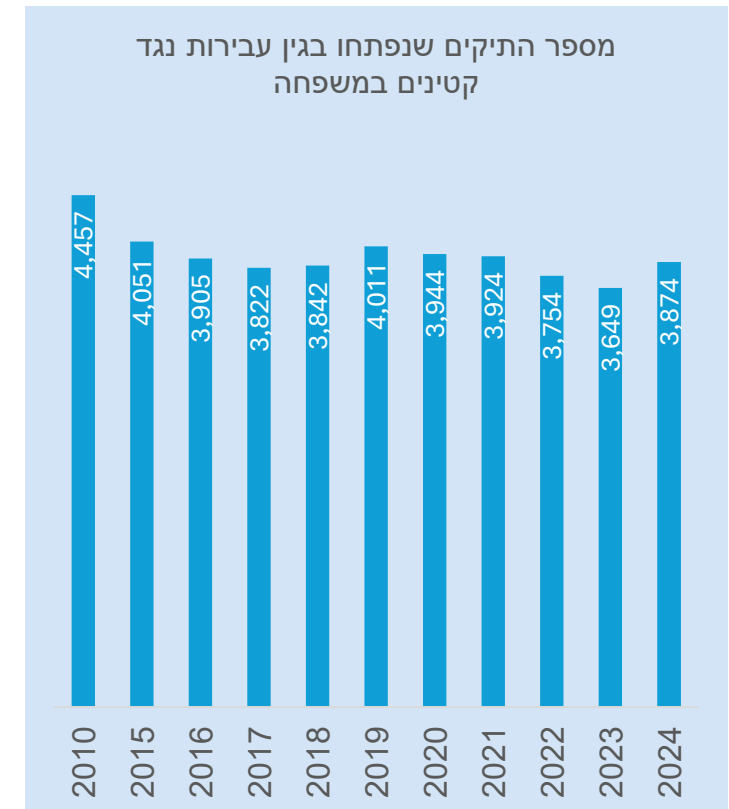


תיקים שנפתחו בגין עבירות נגד קטינים



- מספר התיקים שנפתחו בגין עבירות נגד קטינים במשפחה עלה בשנת 2024 בכ-6% לעומת שנת 2023, אך הוא דומה למספר התיקים הממוצע בשנים 2015-2024.

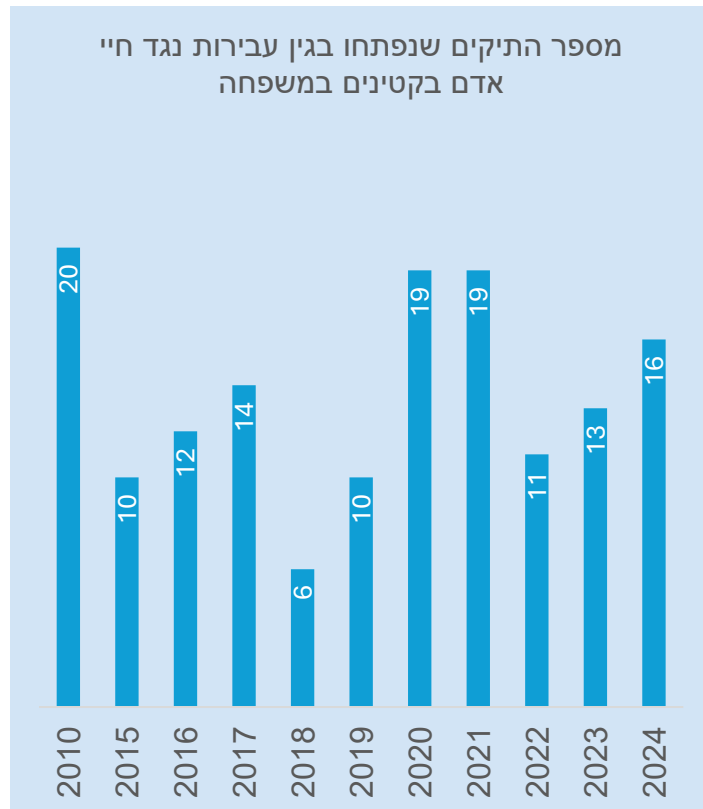
- מספר התיקים שנפתחו בגין עבירות נגד קטינים מחוץ למשפחה עלה בשנת 2024 בכ-2% לעומת שנת 2023.



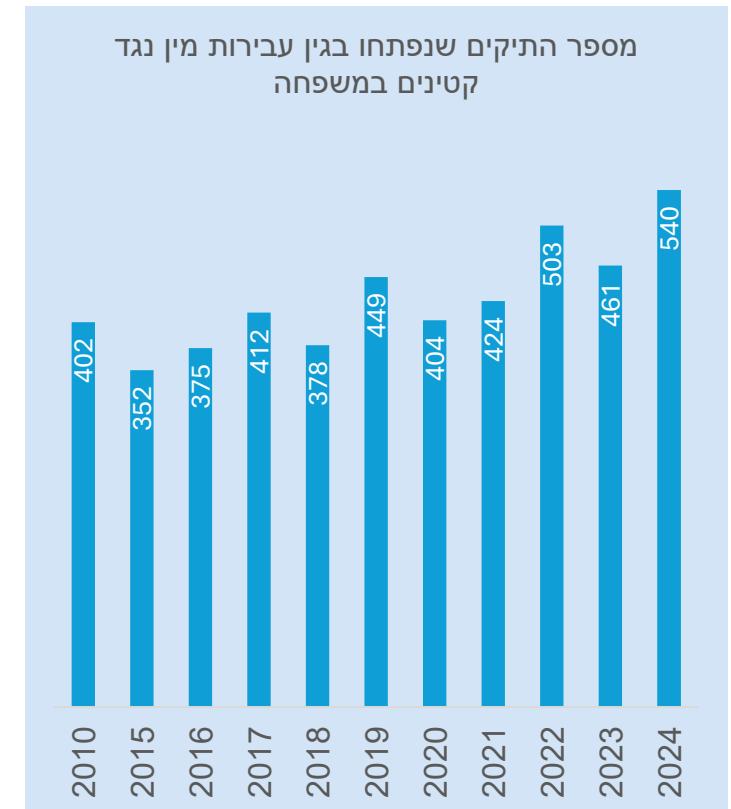
מקור: משטרת ישראל



תיקים שנפתחו בגין עבירות מין ועבירות נגד חיי אדם נגד קטינים במשפחה



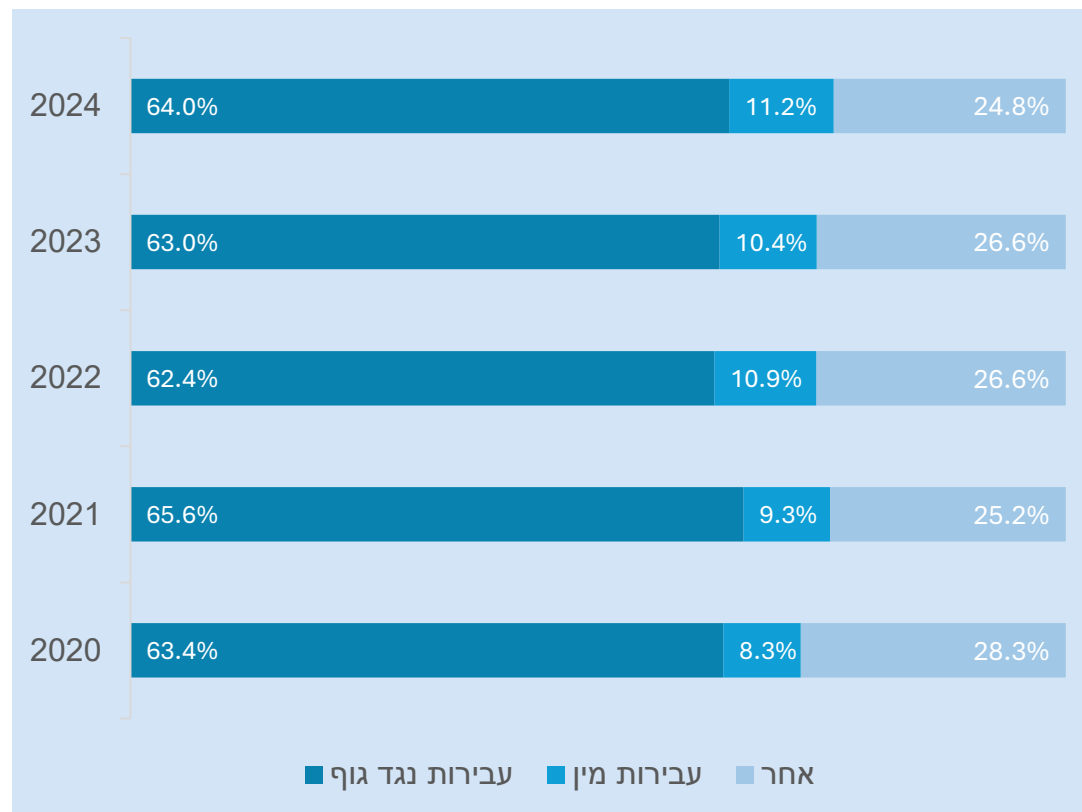
- מספר התיקים שנפתחו בגין עבירות מין נגד קטינים במשפחה עלה בשנת 2024 בכ- 17% לעומת שנת 2023.
- מספר התיקים שנפתחו בגין עבירות נגד חיי אדם בקטינים במשפחה עלה בשנת 2024 בכ- 23% לעומת שנת 2023.



מקור: משטרת ישראל, 2025



התפלגות עבירות כלפי ילדים במשפחה לפי סוג עבירה

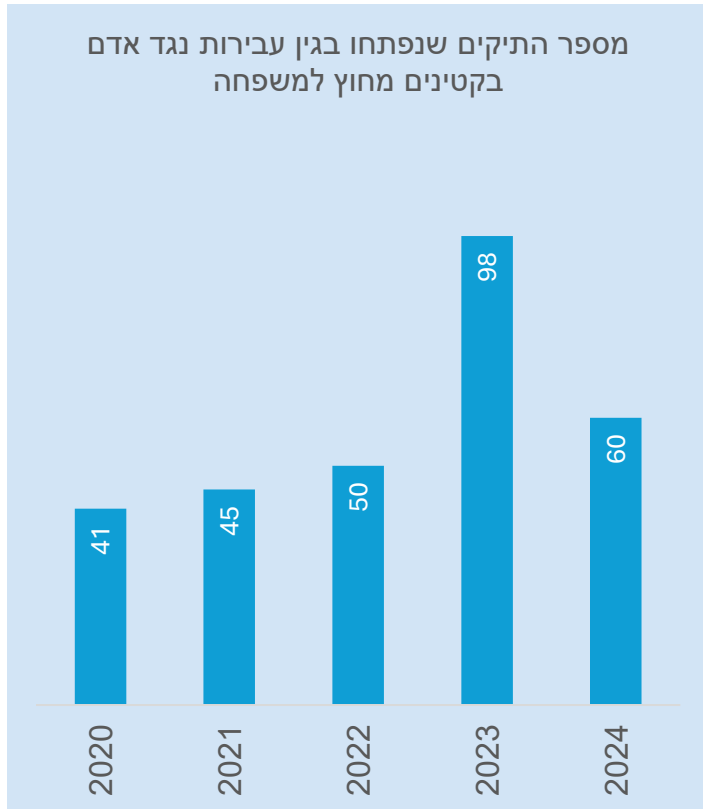


- בשנים 2020-2024 עבירות נגד גוף מהוות בממוצע כ-64% מהעבירות כלפי ילדים במשפחה.
- בתקופה זו עלה חלקן של עבירות מין נגד ילדים במשפחה מכלל העבירות בכ-35%.



תיקים שנפתחו בגין עבירות מין ועבירות נגד חיי אדם נגד קטינים מחוץ משפחה

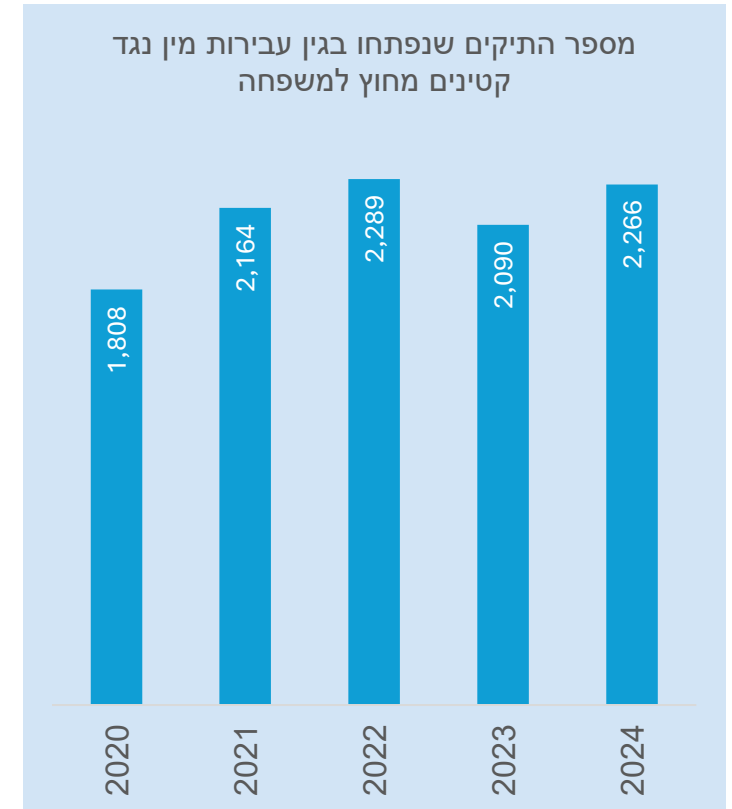
מספר התיקים שנפתחו בגין עבירות נגד אדם בקטינים מחוץ למשפחה



- מספר התיקים שנפתחו בגין עבירות מין נגד קטינים מחוץ למשפחה עלה בשנת 2024 בכ- 8% לעומת שנת 2023. בשנים 2020-2024 נפתחו בממוצע כ- 2120 תיקים בשנה.

- מספר התיקים שנפתחו בגין עבירות נגד חיי אדם בקטינים מחוץ למשפחה ירד בשנת 2024 בכ- 39% לעומת שנת 2023, אך מספר התיקים גבוה מן הממוצע בשנים 2020-2022.

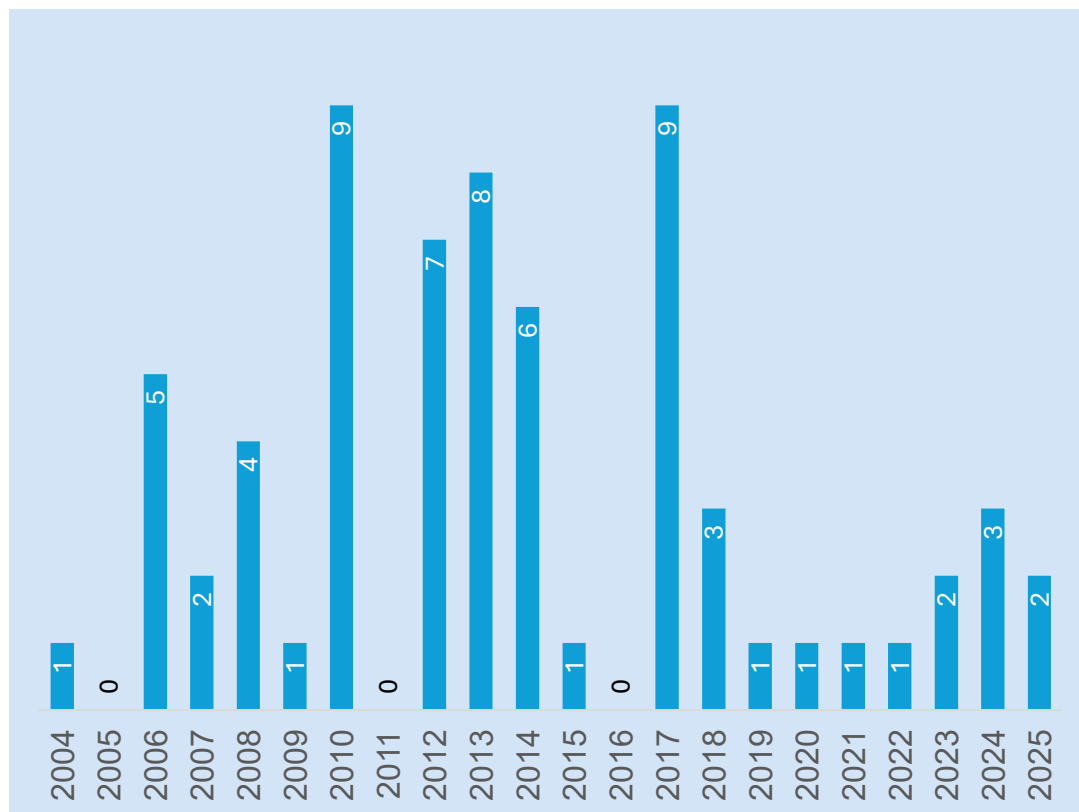
מספר התיקים שנפתחו בגין עבירות מין נגד קטינים מחוץ למשפחה



מקור: משטרת ישראל



ילדים שנרצחו בתוך המשפחה

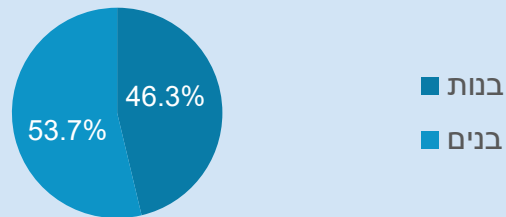


- בשנת 2025 נרצחו 2 ילדים בתוך המשפחה.
- בשנים 2004-2025 נרצחו 67 ילדים בתוך המשפחה.

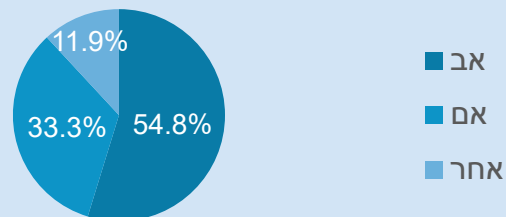


התפלגות ילדים שנרצחו בתוך המשפחה לפי גיל ומגדר

התפלגות הילדים שנרצחו בתוך המשפחה בשנים 2004-2025 לפי מגדר

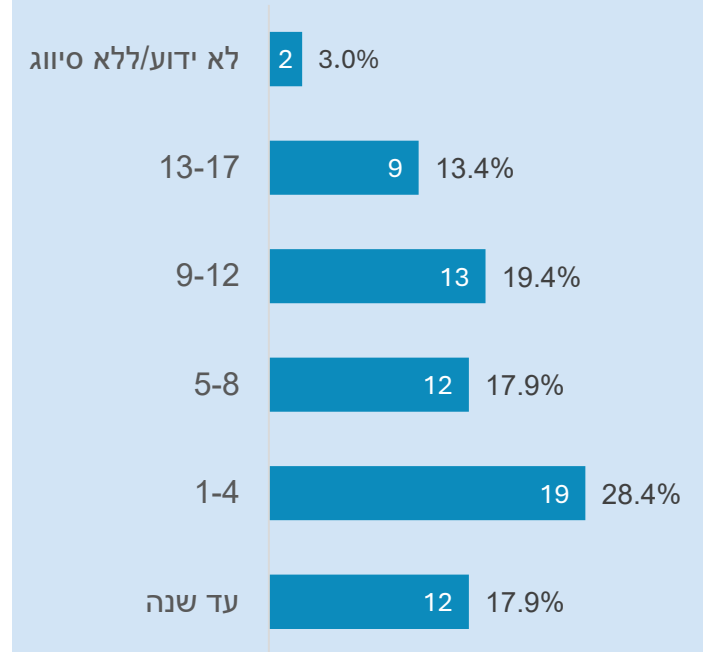


התפלגות התיקים שנפתחו בגין רצח ילדים בתוך המשפחה בשנים 2013-2025 לפי הזיקה לנרצח



- כמעט מחצית מהילדים שנרצחו בתוך המשפחה בשנים 2004-2025 היו בגילאי ארבע ומטה.
- שיעור הבנים הנרצחים מכלל הילדים הנרצחים בתוך המשפחה גבוה בכ-16% משיעור הבנות.
- כ-55% מהתיקים בגין רצח ילדים האב. בתוך המשפחה נפתחו כנגד האב.

התפלגות הילדים שנרצחו בתוך המשפחה בשנים 2004-2025 לפי גיל




מקור: משטרת ישראל 2026



תיקים שנפתחו בגין עבירות הזנחה נגד קטינים

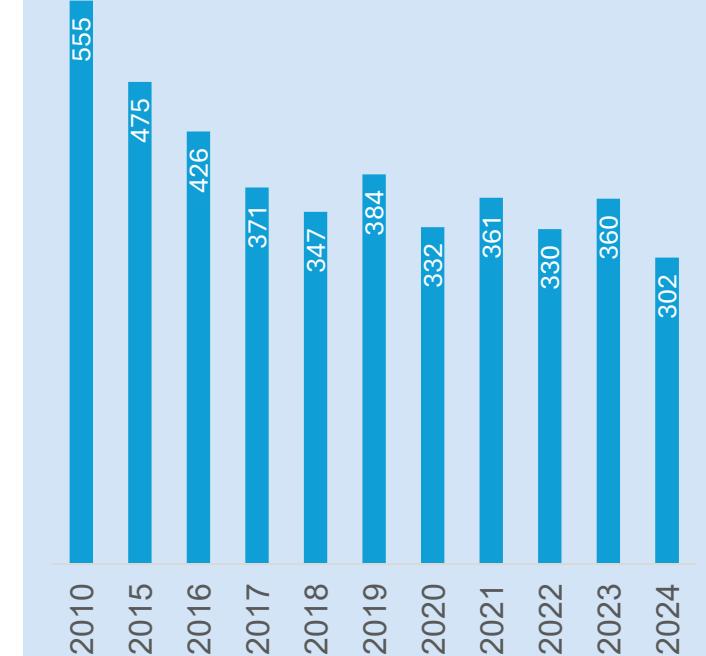
מספר תיקים שנפתחו בגין הזנחת ילדים לפי סוג עבירה*



- מספר התיקים שנפתחו בגין הזנחת ילדים ירד בשנת 2024 בכ-16% לעומת שנת 2023. מספר התיקים מצוי במגמת ירידה לאורך השנים, ומאז שנת 2010 ירד מספר התיקים בכ-45%.

- שיעור תיקי עבירות הזנחה מבין כלל התיקים מצוי במגמת ירידה, ומאז שנת 2015 ירד בכ-7%, בעוד שיעור תיקי השגחה לא ראויה מצוי במגמת עלייה ובאותה תקופה עלה בכ-20%.

מספר תיקים שנפתחו בגין הזנחת ילדים



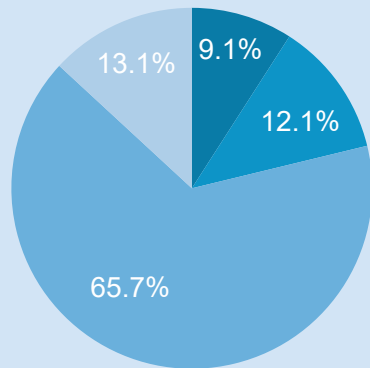
מקור: משטרת ישראל

* הזנחה כולל עבירות הזנחת מושגח והזנחת קטין או מי שאינו מסוגל לדאוג לצורכי חייו, השגחה לא ראויה כולל עבירות השארת ילד בלא השגחה ראויה והשגחה ברשלנות על ילד, נטישה כוללת עבירות נטישת ילד, נטישת מושגח ונטישת קטין.



הרשעות בתיקי הזנחה נגד קטינים

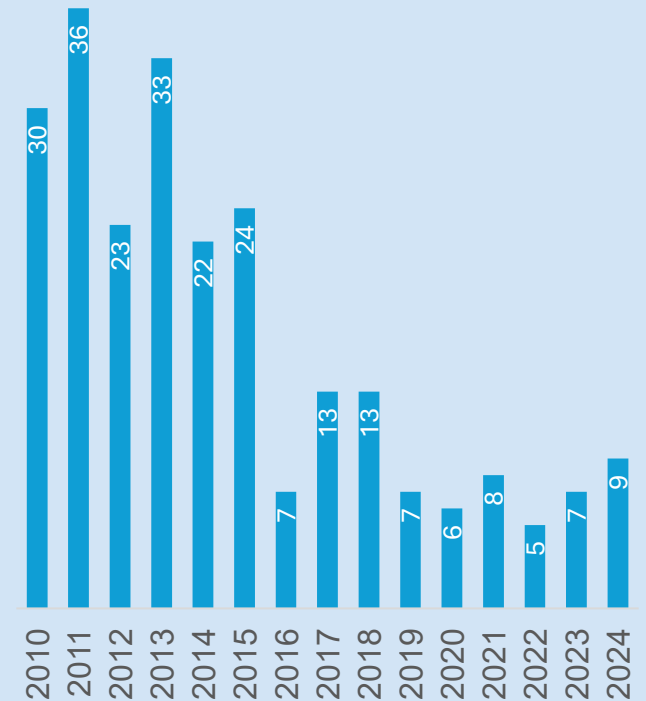
התפלגות הרשעות בתיקי הזנחה בשנים
2015-2024



- הזנחת מושגח
- הזנחת קטין או מי שאינו מסוגל לדאוג לצורכי חייו
- השארות ילד בלא השגחה ראויה
- השגחה ברשלנות על ילד

- בשנים 2016-2024 נרשמו כ-8 הרשעות בממוצע בתיקי הזנחה מדי שנה, וזאת לעומת כ-28 הרשעות בממוצע מדי שנה בשנים 2010-2015.
- כשני שלישים מההרשעות הן בתיקי השארות ילד בלא השגחה ראויה.

הרשעות בתיקי הזנחה

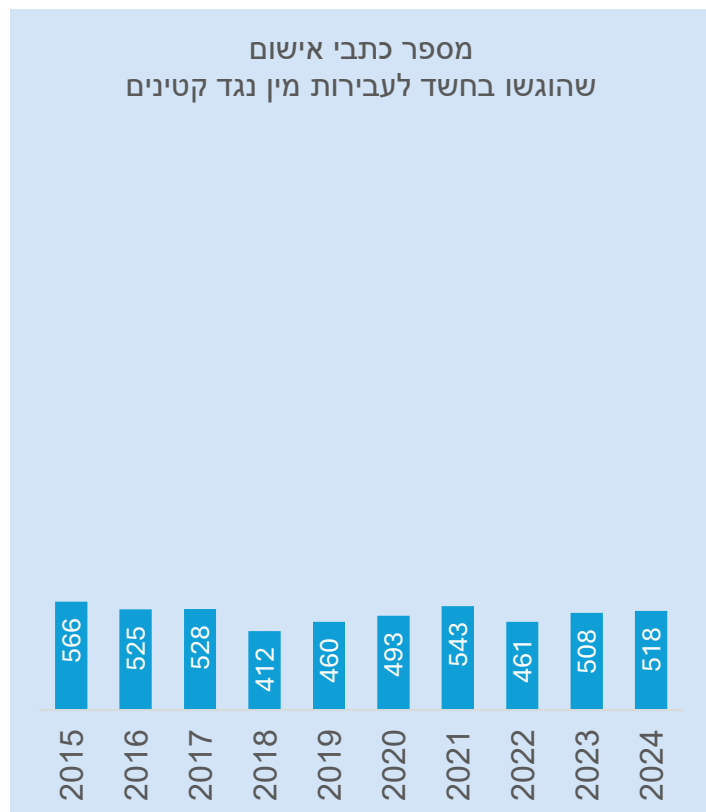


מקור: משטרת ישראל



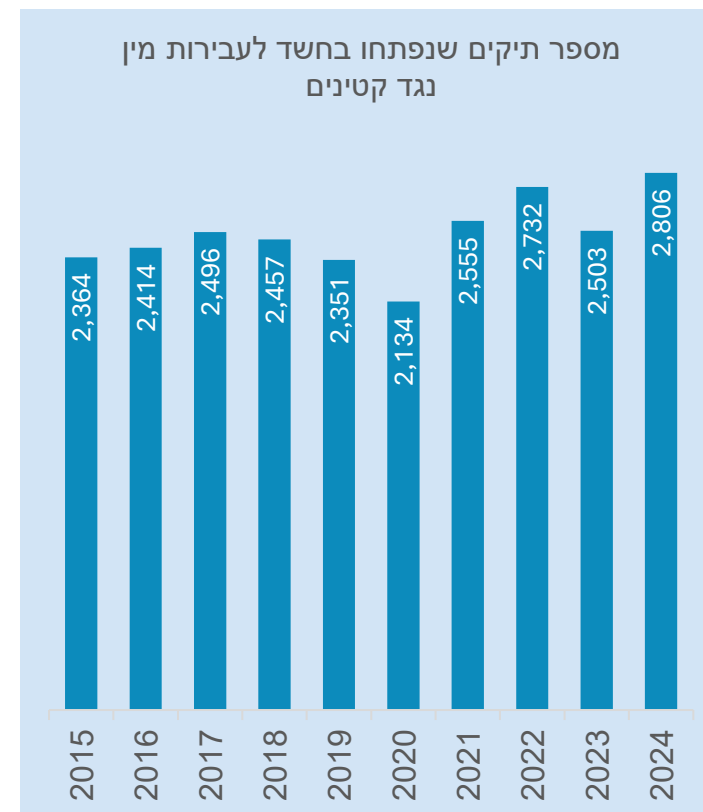
תיקים וכתבי אישום בעבירות מין נגד קטינים

מספר כתבי אישום
שהוגשו בחשד לעבירות מין נגד קטינים



- מספר התיקים שנפתחו בחשד לעבירות מין נגד קטינים עלה בשנת 2024 בכ-12% לעומת שנת 2023.
- מספר כתבי האישום שהוגשו בגין עבירות מין נגד קטינים עלה בכ-2% לעומת שנת 2023.

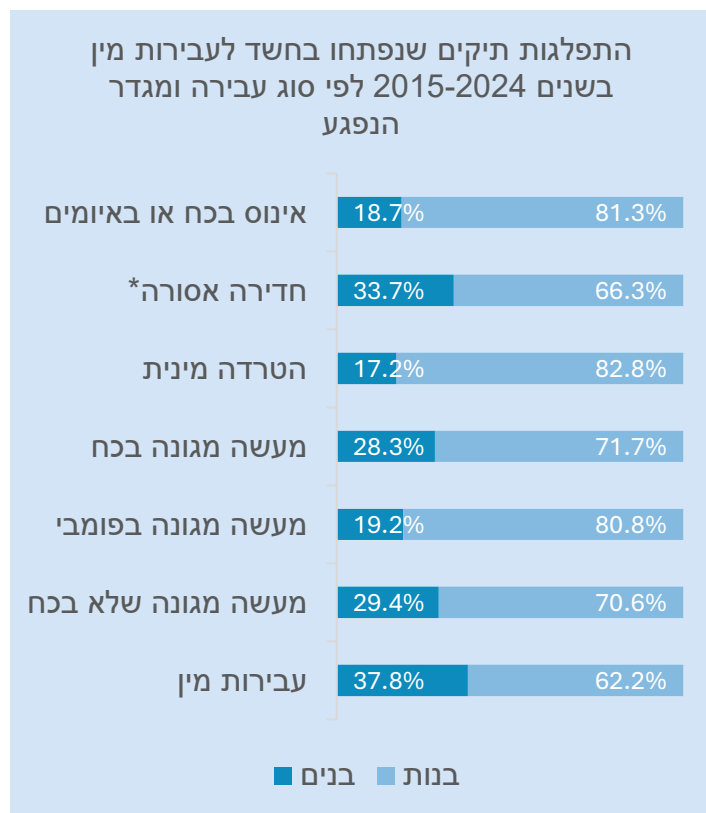
מספר תיקים שנפתחו בחשד לעבירות מין נגד קטינים



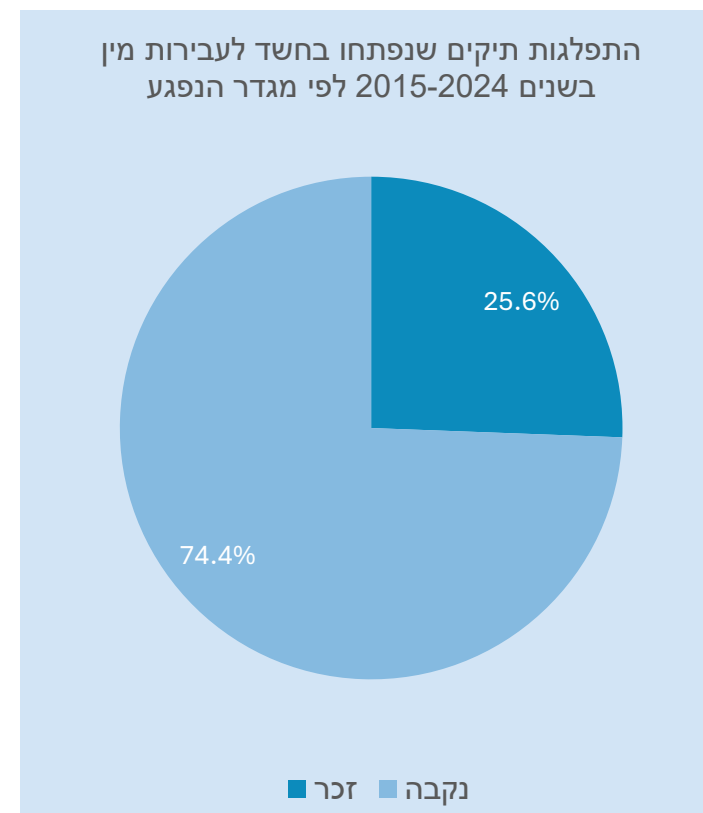
מקור: משטרת ישראל



התפלגות תיקי עבירות מין לפי מגדר



- בשנים 2015-2024 כשלושה רבעים מהנפגעים בעבירות מין כלפי קטינים היו בנות, והשאר בנים.
- בעבירות חדירה אסורה ומעשה מגונה שלא בכח שיעור הבנים הנפגעים גבוה משמעותית בהשוואה לעבירות אחרות, ובעבירות אינוס בכח או באיומים והטרדה מינית שיעור הבנות נמוך בהשוואה לעבירות אחרות.

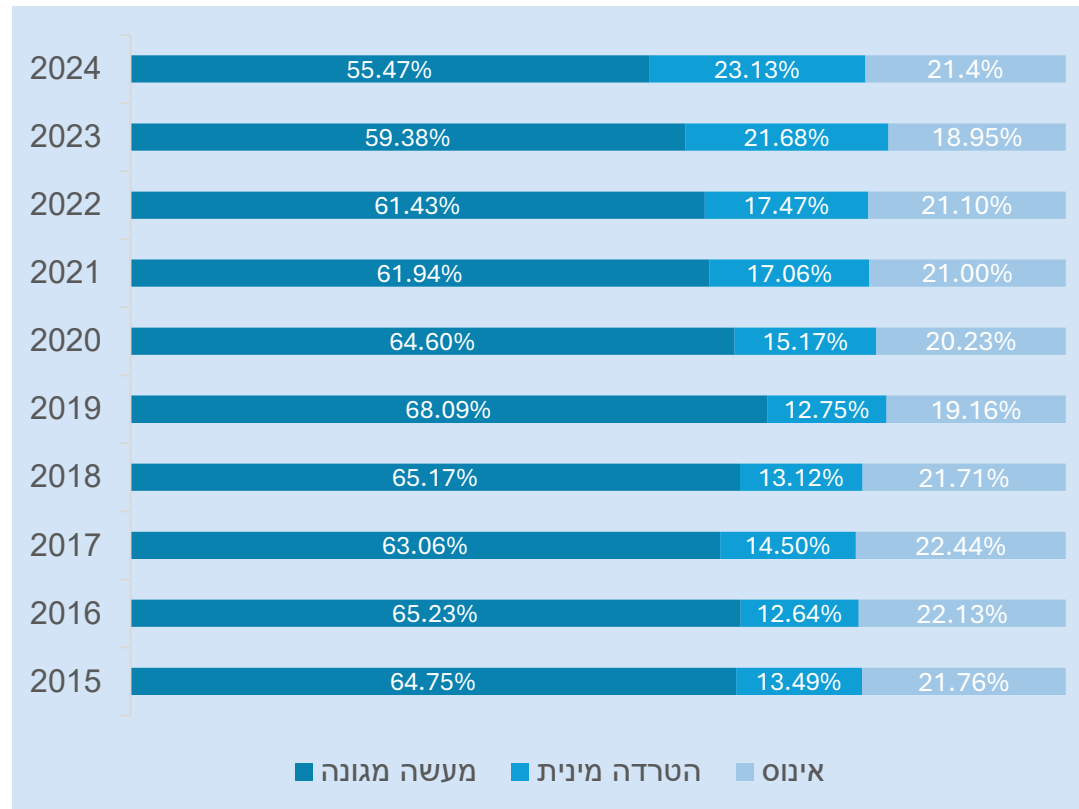


מקור: משטרת ישראל

*בחודש אפריל 2025 שונה שם הסעיף מ'בעילה אסורה בהסכמה' ל'חדירה אסורה'



התפלגות תיקים שנפתחו בגין עבירות מין נגד קטינים לפי סוג עבירה*



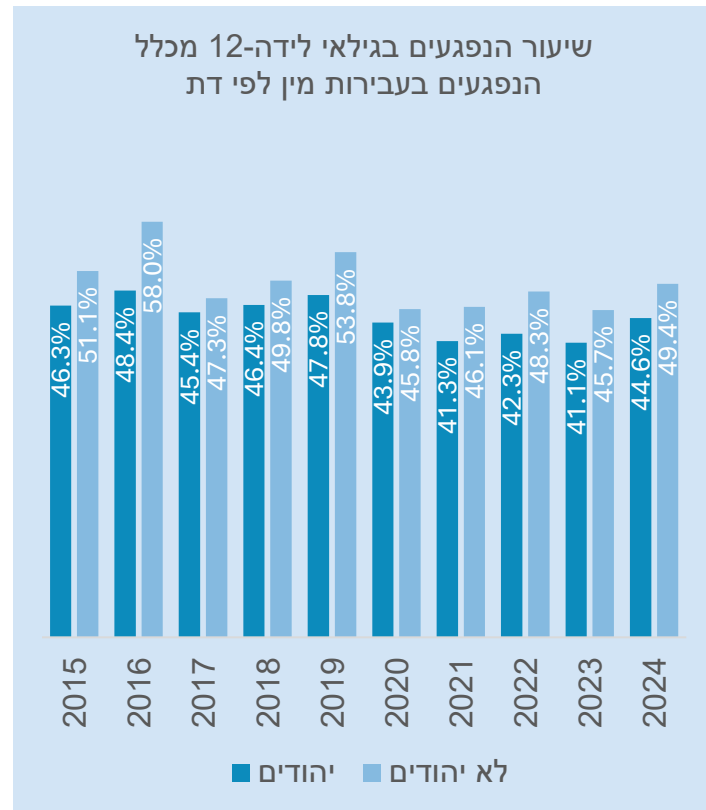
- בשנים 2019-2024 שיעור תיקי מעשה מגונה מכלל תיקי עבירות המין מצוי במגמת ירידה, ובתקופה זו ירד שיעור התיקים בכ-19%.
- בשנים 2015-2024 שיעור תיקי הטרדה מינית מכלל תיקי עבירות המין עלה בכ-71%.
- בתקופה זו שיעור תיקי האינוס מכלל תיקי עבירות המין נותר יציב, ובממוצע כ-21% מהתיקים שנפתחו בגין עבירות מין כלפי קטינים הם של עבירות אינוס.

מקור: משטרת ישראל

* מעשה מגונה כולל עבירות מעשה מגונה בכח, מעשה מגונה בפומבי ומעשה מגונה שלא בכח. אינוס כולל עבירות אינוס בכח או באיומים ואינוס ובעילה שלא כחוק.



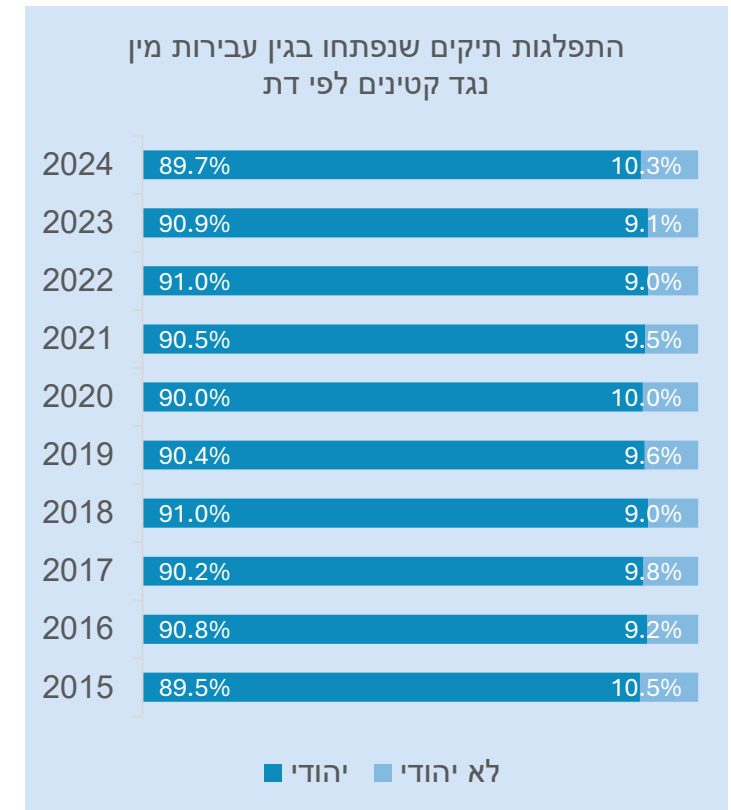
התפלגות תיקים שנפתחו בגין עבירות מין נגד קטינים לפי דת וגיל



- בשנים 2015-2024 במוצע רק ב-9.6% מהתיקים בגין בתיקי עבירות מין נגד ילדים הנפגעים הם לא יהודים, נמוך משמעותית משיעורים באוכלוסיית הילדים.

- בשנת 2024 שיעור הלא יהודים מכלל הנפגעים עלה בכ-13% לעומת שנת 2023, והוא הגבוה ביותר מאז שנת 2015.

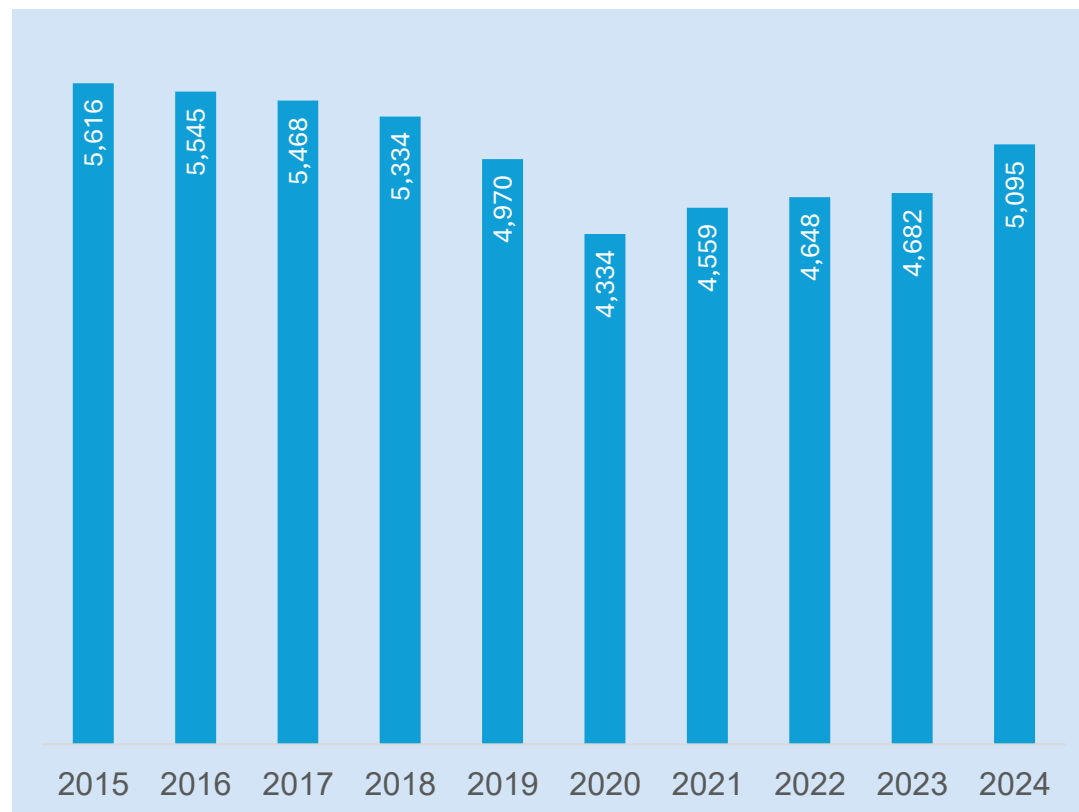
- במוצע גיל הנפגעים בקרב לא יהודים נמוך יותר מאשר אצל יהודים: בשנים 2015-2024 שיעור הנפגעים בגילאי לידה – 12 לעומת בני 13 ומעלה בקרב לא יהודים גבוה יותר מאשר בקרב יהודים בכ-11%.



מקור: משטרת ישראל



עבירות אלימות גופנית של בגירים כנגד קטינים




- מספר התיקים שנפתחו לבגירים בגין עבירות אלימות גופנית כנגד קטינים בשנת 2024 עלה בכ- 9% לעומת שנת 2023, ובכ- 18% מאז שנת 2020.
- מספר התיקים שנפתחו לבגירים בגין עבירות אלימות גופנית כנגד קטינים בשנת 2024 דומה לממוצע מספר התיקים שנפתחו מדי שנה בשנים 2015-2024.



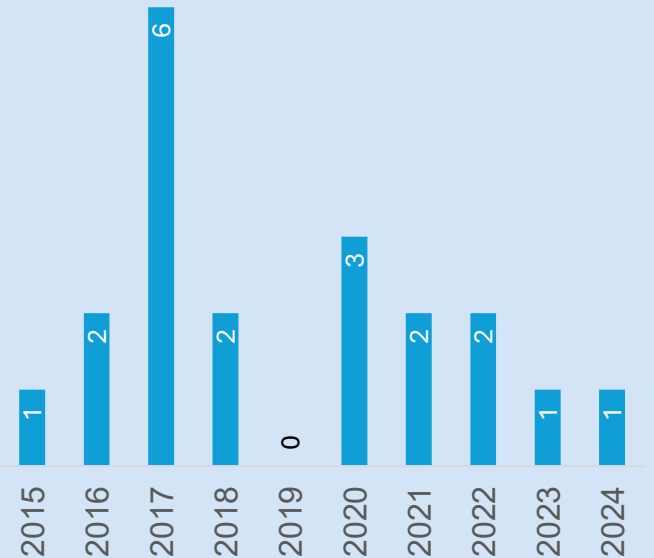
חוק למניעת העסקת עברייני מין במוסדות המיועדים לילדים

כתבי אישום שהוגשו בגין עבירה על החוק
למניעת העסקת עברייני מין במוסדות
המיועדים לילדים



- בשנים 2015-2024 נפתחו בממוצע שני תיקים בשנה בגין עבירה על החוק למניעת העסקת עברייני מין במוסדות המיועדים לילדים.
- בתקופה זו סה"כ הוגשו 4 כתבי אישום.

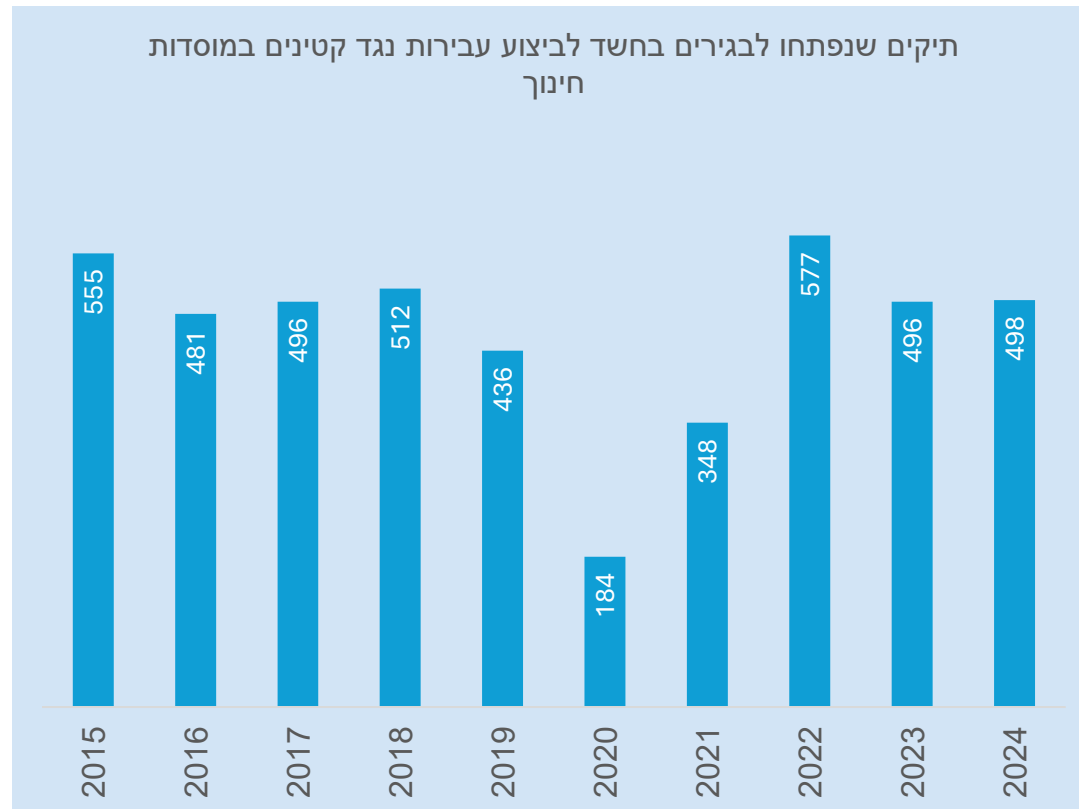
תיקים שנפתחו בגין עבירה על החוק למניעת
העסקת עברייני מין במוסדות המיועדים
לילדים



מקור: משטרת ישראל



תיקים שנפתחו לבגירים בחשד לביצוע עבירות נגד קטינים במוסדות חינוך

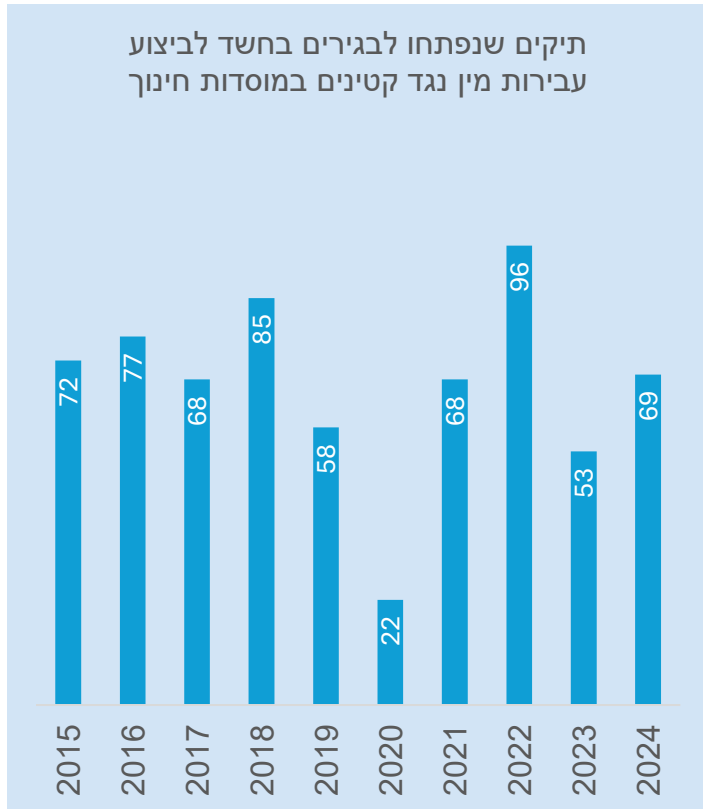


- מספר התיקים שנפתחו לבגירים בחשד לביצוע עבירות נגד קטינים במוסדות חינוך בשנת 2024 נותר יציב (עליה של שני תיקים) לעומת שנת 2023.
- המספר הממוצע של תיקים שנפתחו לבגירים בחשד לביצוע עבירות נגד קטינים במוסדות חינוך בשנים 2019-2024 גבוה ב-6% מהממוצע בשנים 2014-2022.



תיקים שנפתחו לבגירים נגד קטינים בחשד לביצוע עבירות נגד גוף ומין במוסדות חינוך

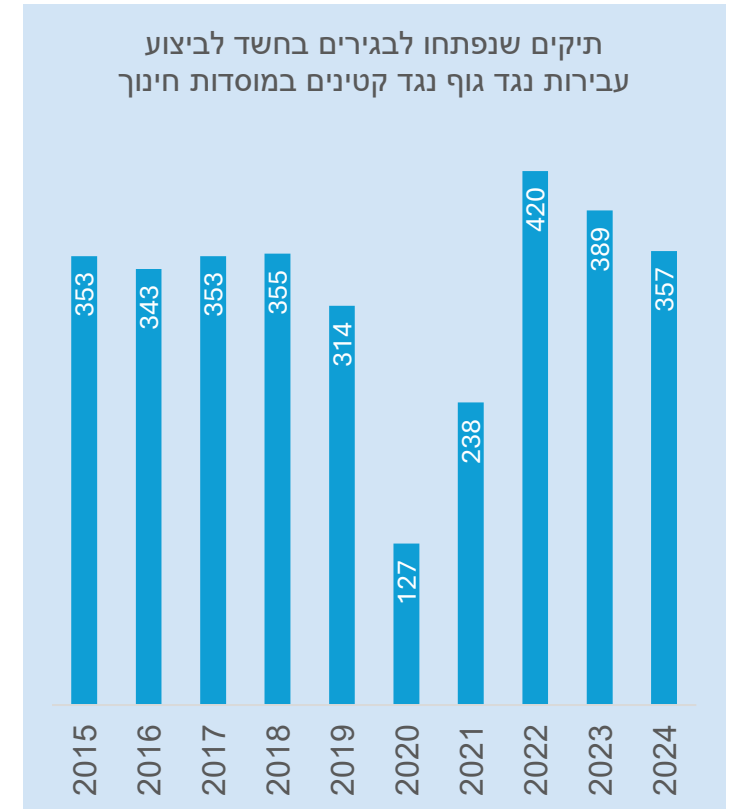
תיקים שנפתחו לבגירים בחשד לביצוע
עבירות מין נגד קטינים במוסדות חינוך



- מספר התיקים שנפתחו לבגירים בחשד לביצוע עבירות נגד גוף נגד קטינים במוסדות חינוך ירד בכ-8% בשנת 2024 לעומת שנת 2023, וב-15% לעומת שנת 2022.

- מספר התיקים שנפתחו לבגירים בחשד לביצוע עבירות מין נגד קטינים במוסדות חינוך עלה בכ-30% בשנת 2024 לעומת שנת 2023, אך הוא נמוך בכ-28% ממספר התיקים שנפתחו ב-2022.

תיקים שנפתחו לבגירים בחשד לביצוע
עבירות נגד גוף נגד קטינים במוסדות חינוך



מקור: משטרת ישראל



עבירות אלימות נגד ילדים בגילאי לידה – 6 במוסדות חינוך

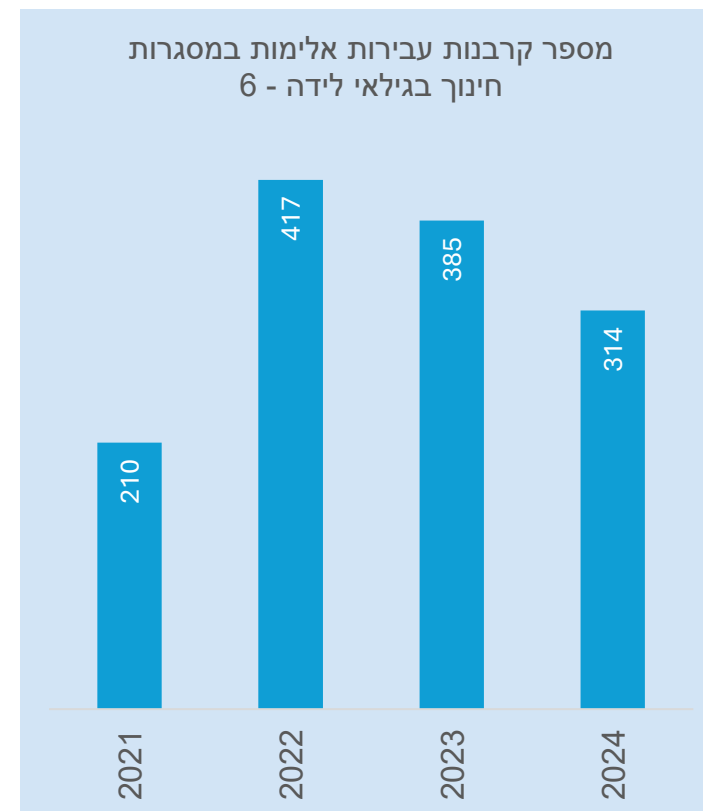
מספר בגירים חשודים בעבירות אלימות
במסגרות חינוך נגד ילדים בגילאי לידה - 6



- מספר קרבנות עבירות אלימות בגילאי לידה – 6 במוסדות חינוך ירד בשנת 2024 בכ-18% לעומת שנת 2023 ובכ-25% לעומת שנת 2022. עם זאת מספר הקרבנות עדיין גבוה בכ-50% ממספרם בשנת 2021.

- מספר הבגירים החשודים בעבירות אלימות במסגרות חינוך כלפי ילדים בגילאי לידה – 6 עלה בשנת 2024 בכ-6% לעומת שנת 2023 ובכ-32% לעומת שנת 2021.

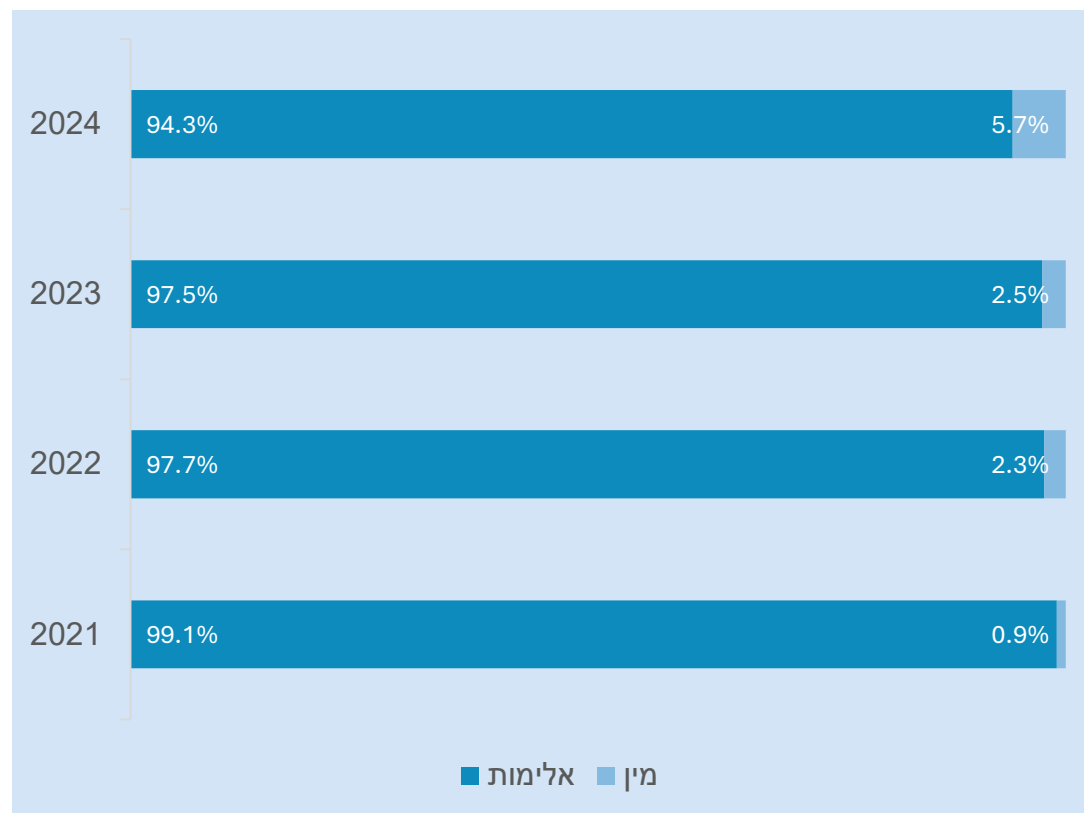
מספר קרבנות עבירות אלימות במסגרות
חינוך בגילאי לידה - 6



מקור: משטרת ישראל



התפלגות תיקי עבירות נגד ילדים בגילאי לידה – 6 במוסדות חינוך לפי סוג עבירה*



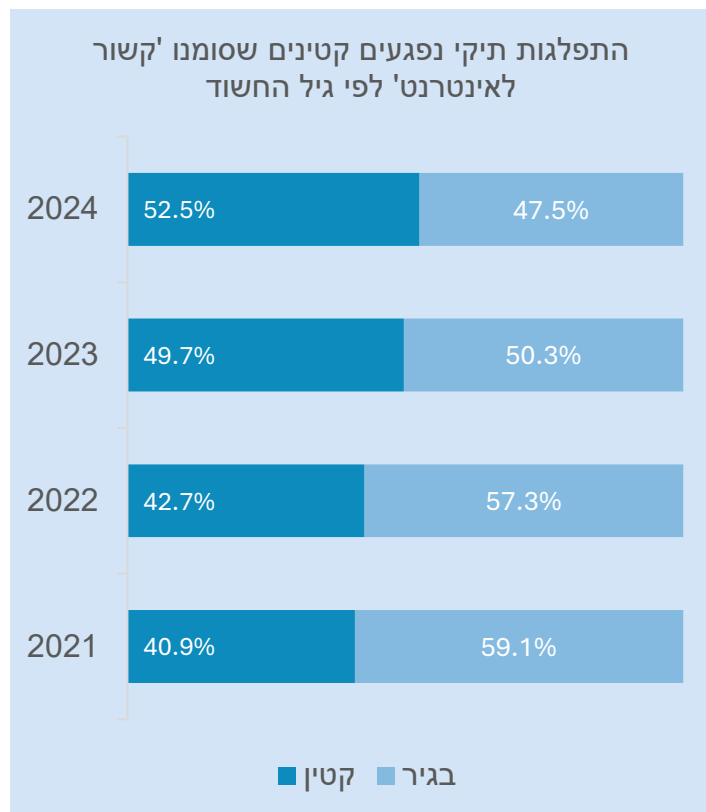
- הרוב המוחלט של עבירות נגד ילדים בגילאי לידה – 6 במסגרות חינוך הן עבירות אלימות, ובייחוד עבירות תקיפה.
- עם זאת, שיעורן של עבירות מין מכלל העבירות נגד ילדים בגילאי לידה – 6 במסגרות חינוך מצוי במגמת עלייה. שיעורן של עבירות אלו עלה פי 6 בשנים 2021-2024.

מקור: משטרת ישראל

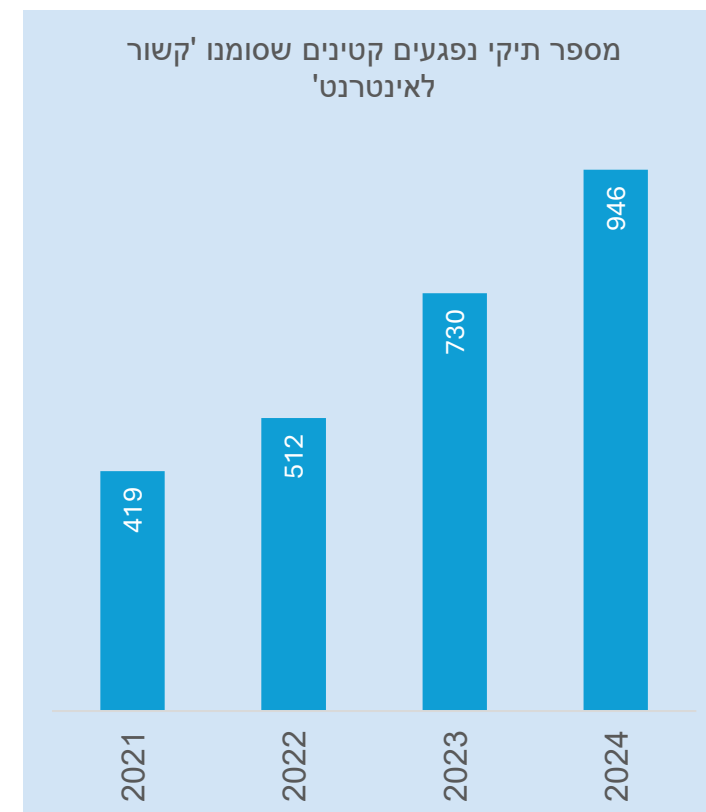
*עבירות אלימות כוללות עבירות תקיפה ועבירות חבלה גופנית חמורה, ועבירות מין כוללות עבירות אינוס בכח או באיומים, עבירות אינוס ובעילה שלא כחוק ועבירות מעשה מגונה בכח



קטינים נפגעים בתיקים שסומנו 'קשור לאינטרנט'



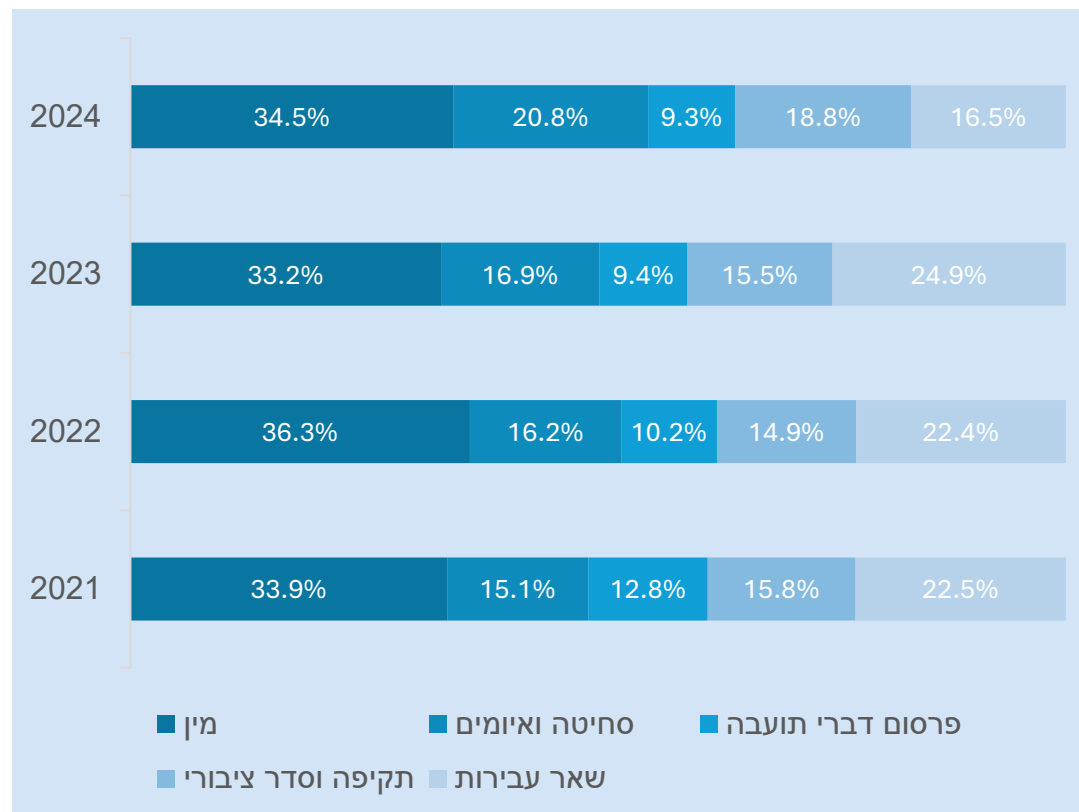
- מספר התיקים שסומנו 'קשור לאינטרנט' והנפגעים בהם קטינים עלה בשנת 2024 בכ-30% לעומת שנת 2023, ויותר מפי 2 משנת 2021.
- חלקם של הקטינים הפוגעים עלה בכ-28% בתקופה זו.



מקור: משטרת ישראל



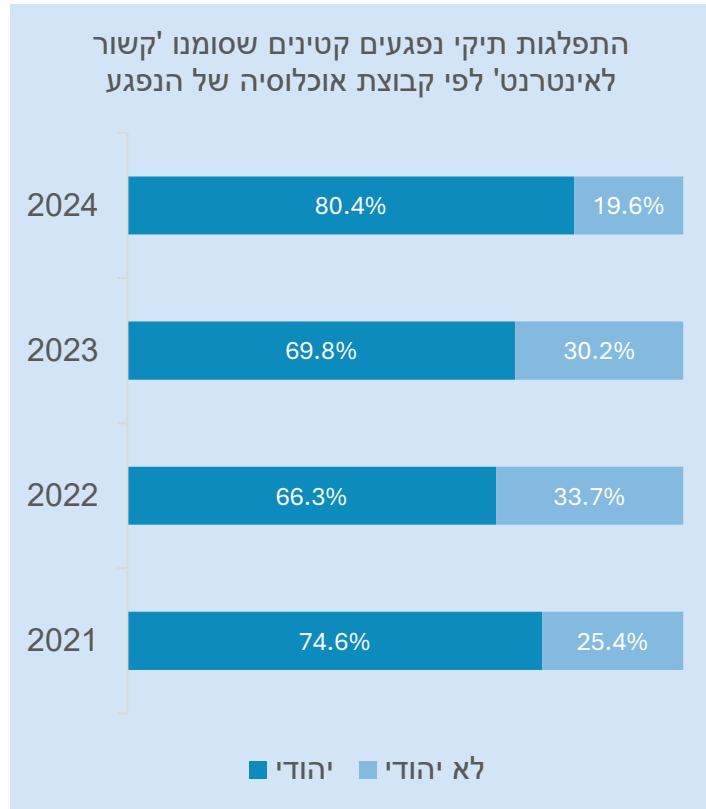
התפלגות תיקי נפגעים קטינים שסומנו 'קשור לאינטרנט' לפי סוג עבירה



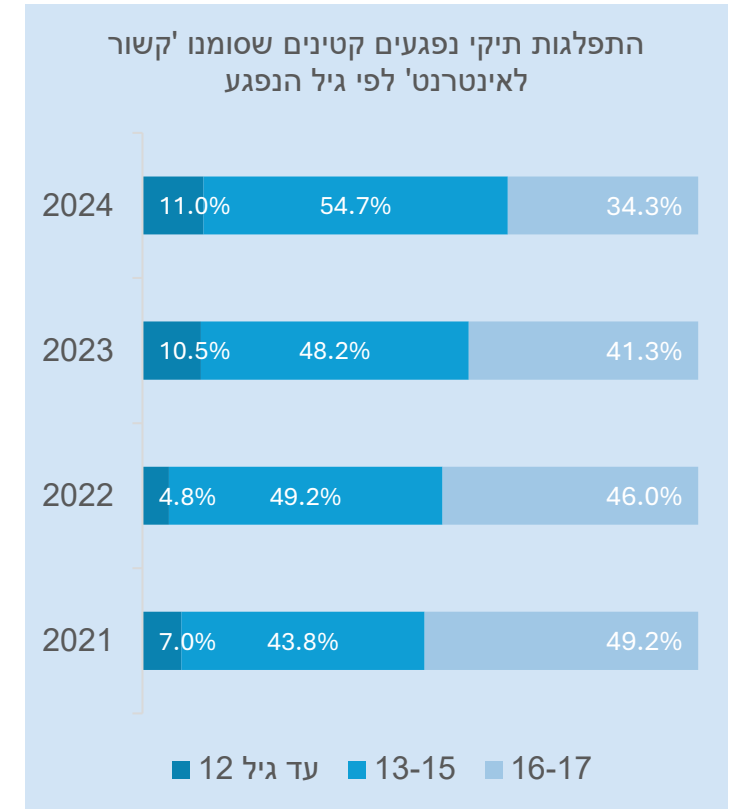
- חלקן של עבירות סחיטה ואיומים מכלל התיקים שסומנו 'קשור לאינטרנט' עלה בשנת 2024 בכ-38% לעומת שנת 2021.
- חלקן של עבירות תקיפה ועבירות על הסדר הציבורי עלה בתקופה זו בכ-19%.
- חלקן של עבירות פרסום דברי תועבה ירד בשנת 2024 בכ-27% לעומת שנת 2021.
- שיעור תיקי עבירות מין שסומנו 'קשור לאינטרנט' נותר יציב בתקופה זו.



התפלגות תיקי נפגעים קטינים שסומנו 'קשור לאינטרנט' לפי גיל וקבוצת אוכלוסיה



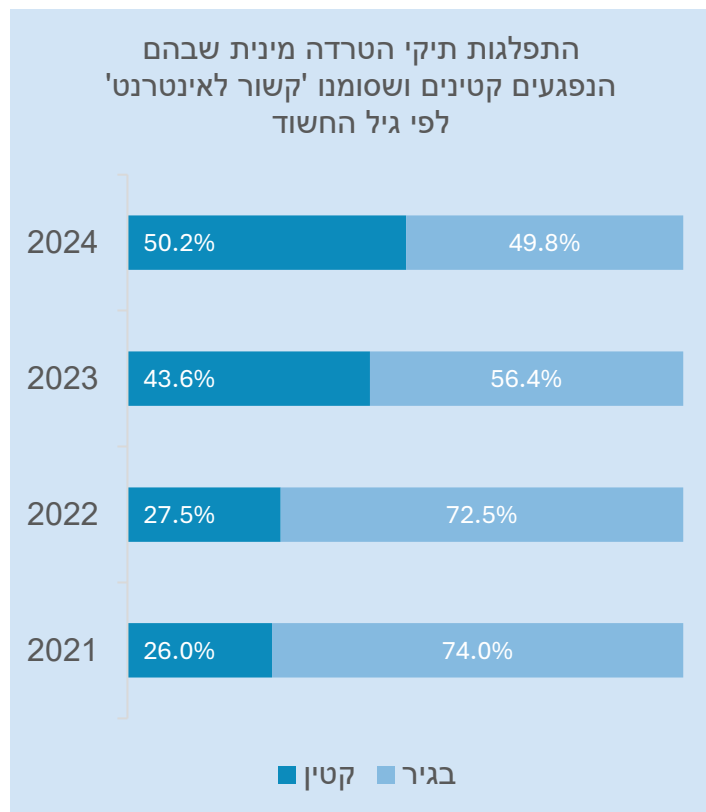
- חלקם של ילדים עד גיל 12 מכלל הנפגעים בתיקים שסומנו 'קשור לאינטרנט' עלה בכ-57% בשנים 2021-2024, וחלקם של ילדים בגילאי 13-15 עלה בכ-25% בתקופה זו.
- חלקם של הנפגעים הלא יהודים מכלל הנפגעים בתיקים שסומנו 'קשור לאינטרנט' ירד בשנת 2024 בכ-35% לעומת שנת 2023.



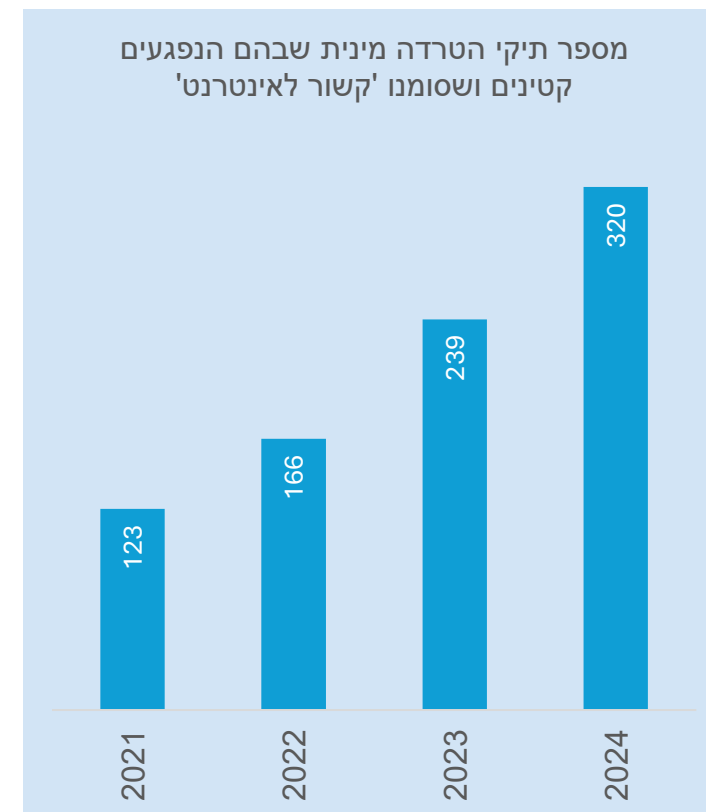
מקור: משטרת ישראל



קטינים נפגעים בתיקי הטרדה מינית שסומנו 'קשור לאינטרנט'



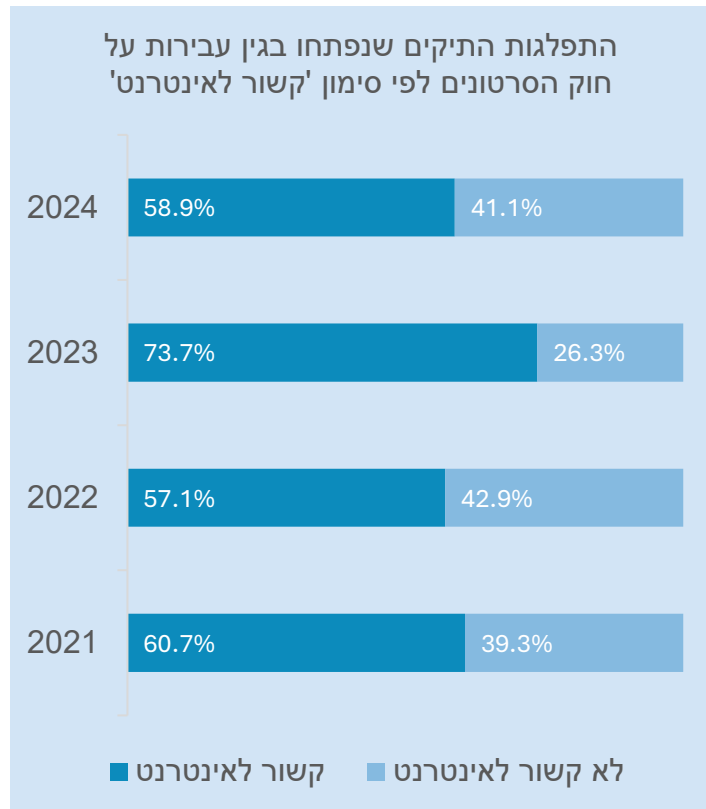
- מספר תיקי הטרדה מינית שסומנו 'קשור לאינטרנט' והנפגעים בהם הם קטינים עלה בכ-34% בשנת 2024 לעומת שנת 2023, ובכ-160% מאז שנת 2021.
- חלקם של הקטינים הפוגעים עלה כמעט פי 2 בתקופה זו.



מקור: משטרת ישראל

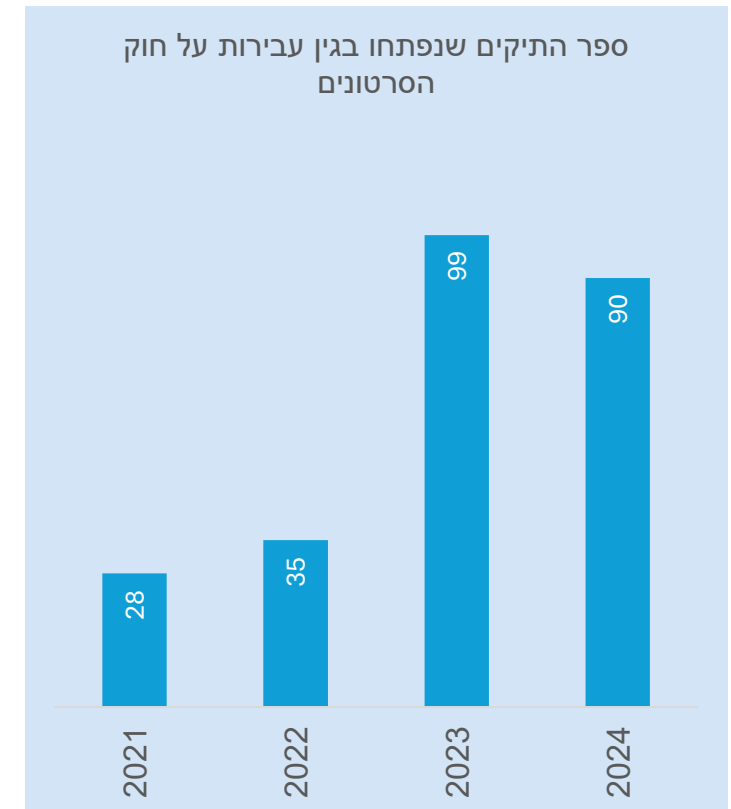


תיקים שנפתחו בגין עבירות על 'חוק הסרטונים' * נגד קטינים



- מספר התיקים שנפתחו בגין עבירות על 'חוק הסרטונים' ירד בשנת 2024 בכ-10% לעומת שנת 2023, אך עלה יותר מפי 3 מאז שנת 2021.

- חלקן של העבירות על 'חוק הסרטונים' שסומנו 'קשור לאינטרנט' ירד בשנת 2024 ב-20%. עם זאת, השיעור בשנת 2024 דומה לזה שבשנים 2021-2022.

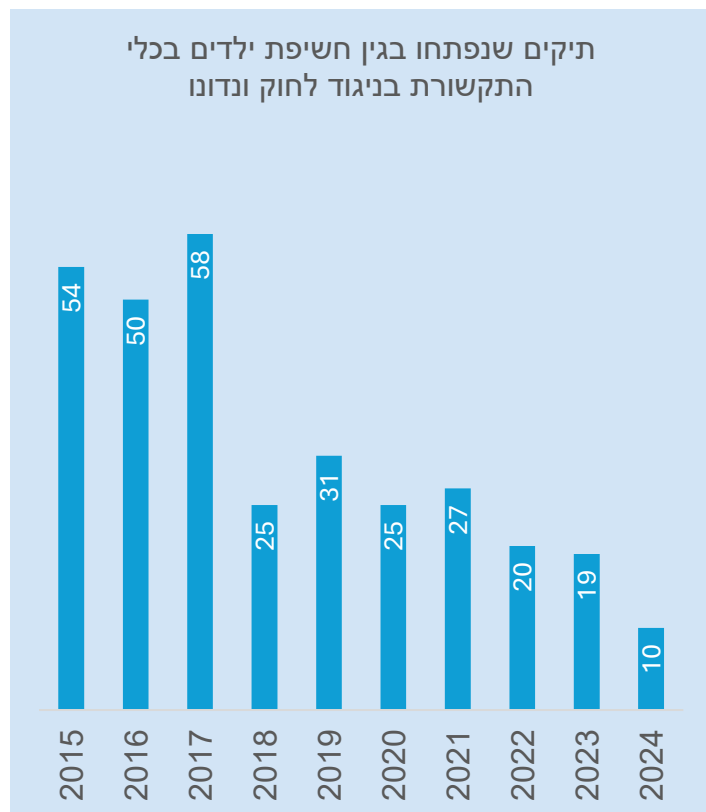


מקור: משטרת ישראל, 2025

*תיקון מס' 10 לחוק למניעת הטרדה מינית, שנודע בכינוי "חוק הסרטונים", קובע כי כל הפצה או פרסום של סרטונים ותמונות בעלות אופי מיני, ללא קבלת אישור מפורש של האנשים המופיעים בהם, ייחשבו כעוולה של הטרדה מינית, וכן עבירה של פגיעה בפרטיות לפי חוק הגנת הפרטיות, שדינה הוא עד חמש שנות מאסר.



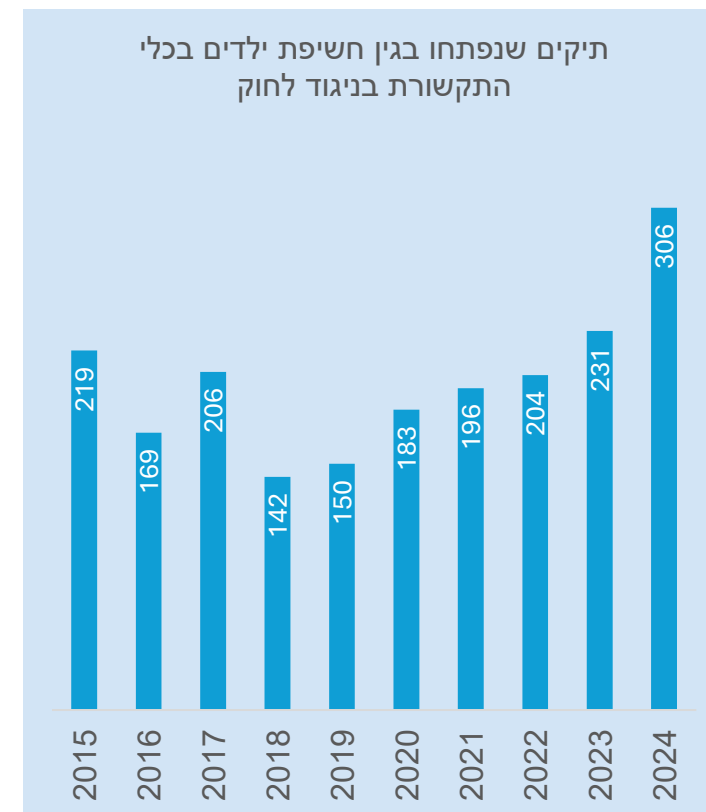
תיקים שנפתחו בגין חשיפת ילדים בכלי התקשורת בניגוד לחוק



- מספר התיקים שנפתחו בגין חשיפת ילדים בכלי התקשורת בניגוד לחוק עלה בכ-32% בשנת 2024 לעומת שנת 2023, ויותר מפי 2 לעומת שנת 2018.

- מספר התיקים שנדונו בבתי המשפט מצוי במגמת ירידה, ובשנת 2024 מספר התיקים שנדונו ירד בכ-83% לעומת שנת 2017.

- בשנים 2015-2024 כ-98% מהתיקים שנדונו הסתיימו בהרשעה.

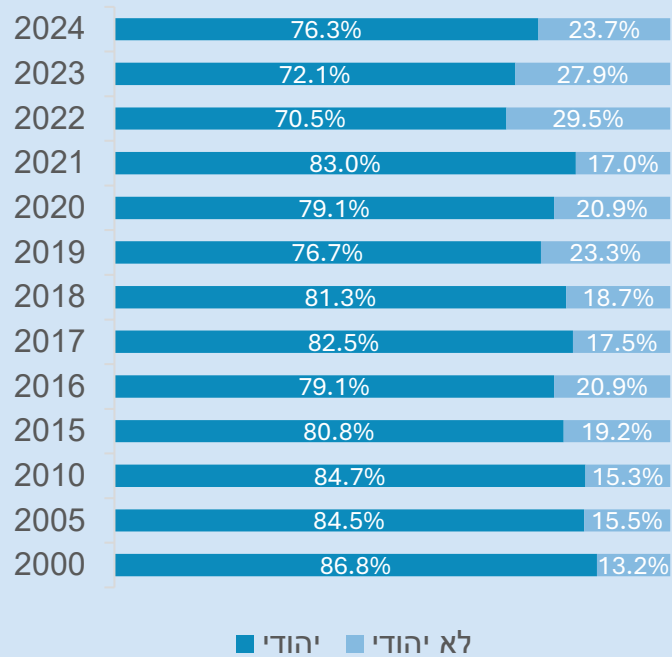


מקור: משטרת ישראל



ילדים שנחקרו בידי חוקר ילדים

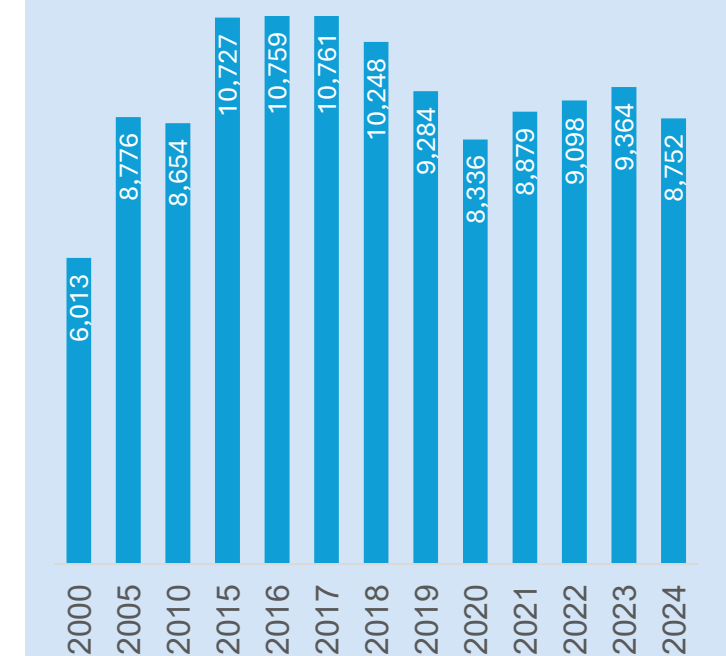
התפלגות הילדים שנחקרו בידי חוקר ילדים לפי קבוצת אוכלוסייה



- לאחר עלייה של כ-12% במספר הילדים שנחקרו בידי חוקרי ילדים בין השנים 2020-2023, בשנת 2024 ירד מספר הילדים שנחקרו בכ-7% לעומת שנת 2023.

- שיעור הילדים הלא יהודים מכלל הנחקרים מצוי במגמת עלייה, ובעוד בשנת 2000 הוא עמד על כ-13% מכלל הנחקרים בשנת 2023 הוא עמד על כ-28% מכלל הנחקרים. עם זאת, בשנת 2024 ירד שיעור הנחקרים הלא יהודים בכ-15% לעומת שנת 2023.

מספר הילדים שנחקרו בידי חוקר ילדים



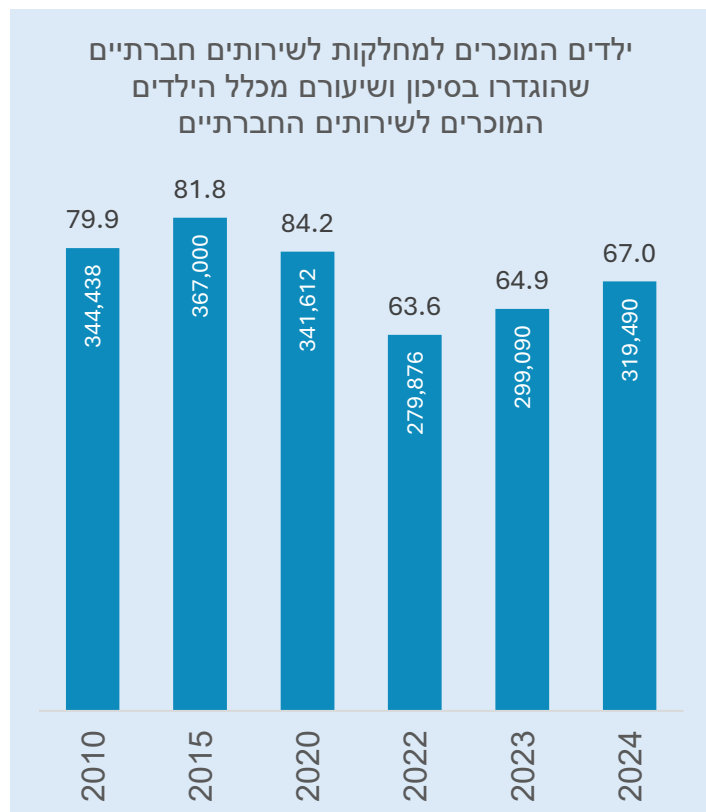
מקור: משרד הרווחה והביטחון החברתי

ילדים במצבי סיכון



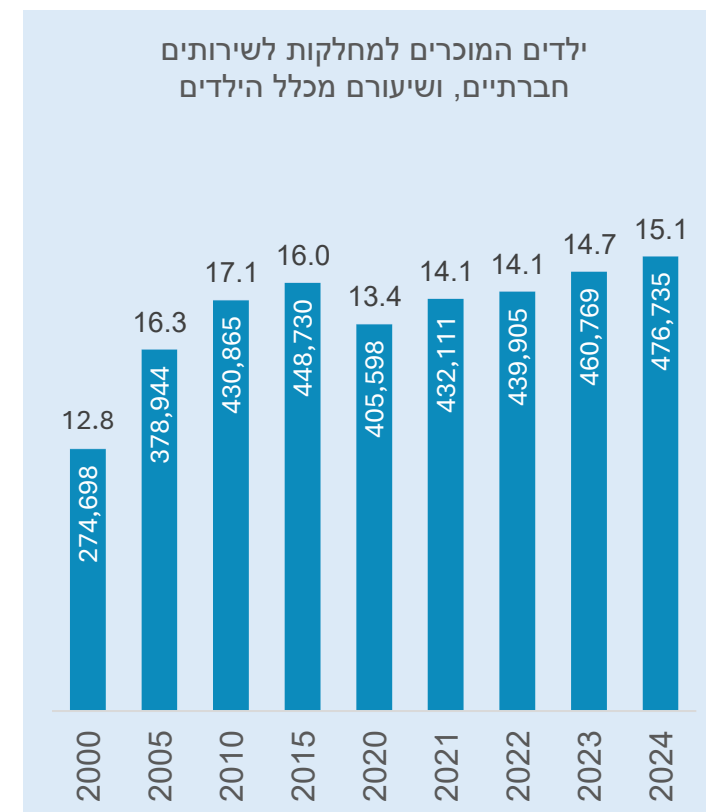


ילדים מוכרים למחלקות לשירותים חברתיים



- מספר הילדים המוכרים למחלקות לשירותים חברתיים עלה בשנת 2024 בכ-3.5% לעומת שנת 2023, ושיעורם מכלל הילדים בישראל עלה בכ-0.3%.

- מספר הילדים המוכרים למחלקות לשירותים חברתיים המוגדרים בסיכון עלה בכ-7% בשנת 2024 לעומת שנת 2023, ושיעורם מכלל הילדים המוכרים למחלקות לשירותים חברתיים עלה בכ-0.3%.

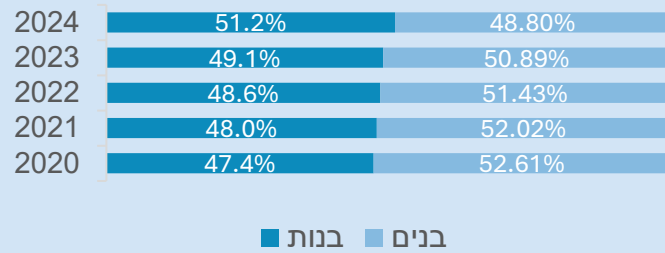


מקור: משרד הרווחה והבטחון החברתי

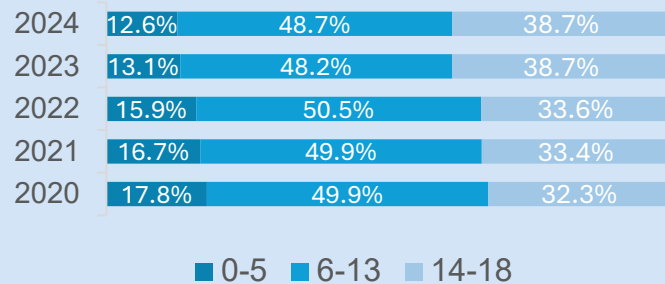


דיווחים לעובדים סוציאליים לחוק הנוער

התפלגות דיווחים לעו"ס לחוק הנוער לפי מגדר



התפלגות דיווחים לעו"ס לחוק הנוער לפי גיל



- מספר הדיווחים לעו"ס לחוק הנוער בשנת 2024 ירד בכ-8% לעומת השנים 2021-2022.
- שיעור הבנות לגביהן התקבל דיווח לעו"ס לחוק הנוער מצוי במגמת עלייה, ומאז שנת 2020 הוא עלה בכ-8%.
- גיל הילדים שלגביהם התקבל דיווח לעו"ס לחוק הנוער מצוי במגמת עלייה. שיעור הילדים בגילאי 14-18 עלה בכ-20% מאז שנת 2020.

דיווחים לעובדים סוציאליים לחוק הנוער



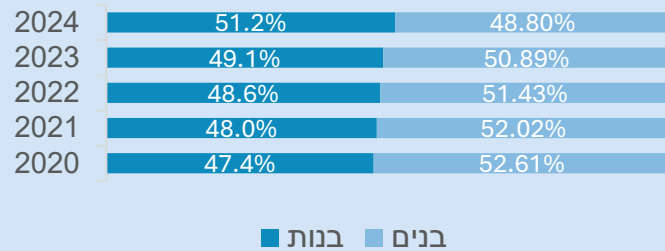
מקור: משרד הרווחה והבטחון החברתי

*ממשרד הרווחה נמסר כי בשנת 2023 הוטמעה מערכת מידע חדשה בתחום חוק הנוער במחלקות לשירותים חברתיים. הטמעתה של מערכת זו, יחד עם השפעות המלחמה, הביאה לירידה בפרמטרים השונים, וגורמת לכך שהנתונים לשנת 2023 אינם משקפים את המציאות.

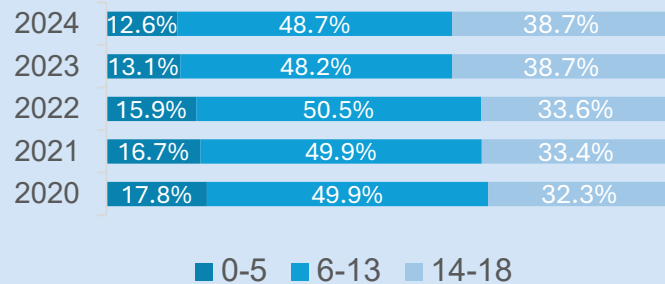


דיווחים לעובדים סוציאליים לחוק הנוער

התפלגות דיווחים לעו"ס לחוק הנוער לפי מגדר

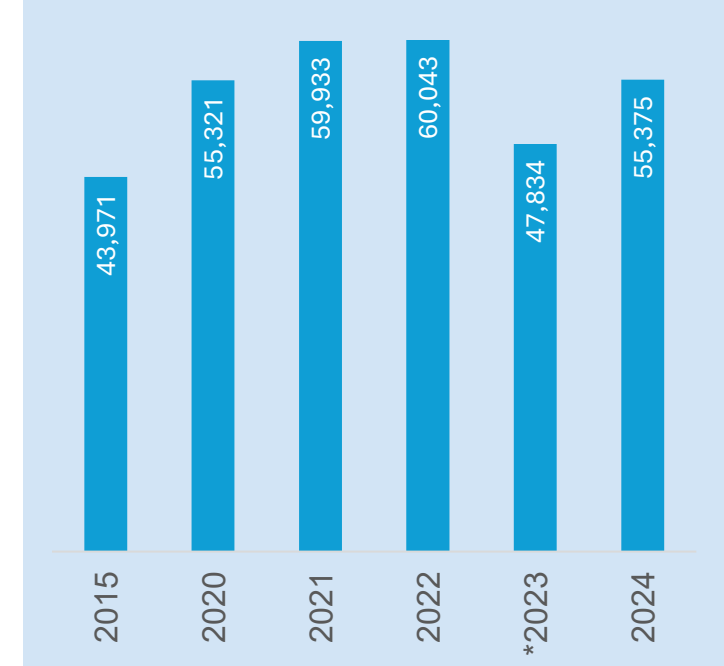


התפלגות דיווחים לעו"ס לחוק הנוער לפי גיל



- מספר הדיווחים לעו"ס לחוק הנוער בשנת 2024 ירד בכ-8% לעומת השנים 2021-2022.
- שיעור הבנות לגביהן התקבל דיווח לעו"ס לחוק הנוער מצוי במגמת עלייה, ומאז שנת 2020 הוא עלה בכ-8%.
- גיל הילדים שלגביהם התקבל דיווח לעו"ס לחוק הנוער מצוי במגמת עלייה. שיעור הילדים בגילאי 14-18 עלה בכ-20% מאז שנת 2020.

דיווחים לעובדים סוציאליים לחוק הנוער

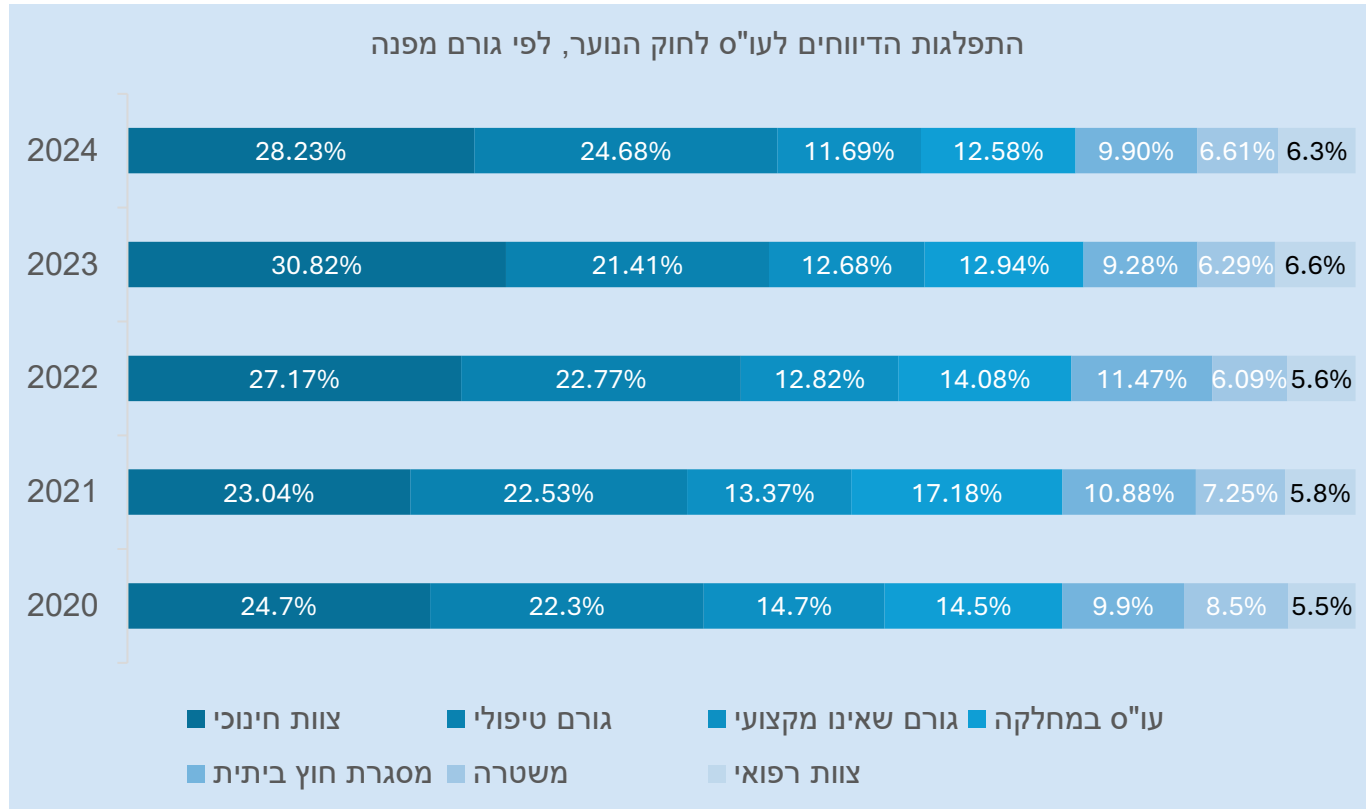


מקור: משרד הרווחה והבטחון החברתי

*ממשרד הרווחה נמסר כי בשנת 2023 הוטמעה מערכת מידע חדשה בתחום חוק הנוער במחלקות לשירותים חברתיים. הטמעתה של מערכת זו, יחד עם השפעות המלחמה, הביאה לירידה בפרמטרים השונים, וגורמת לכך שהנתונים לשנת 2023 אינם משקפים את המציאות.



התפלגות דיווחים לעובד סוציאלי לחוק הנוער, לפי גורם מפנה



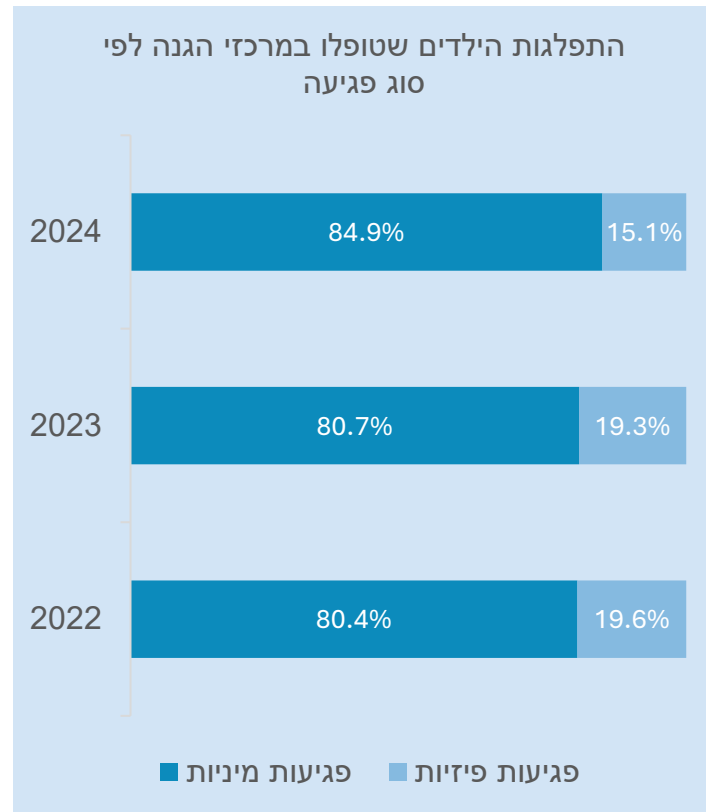
- שיעור ההפניות לעו"ס לחוק הנוער ע"י גורם טיפולי, גורם רפואי וצוות חינוכי מתוך כלל ההפניות שסומן בהן גורם מפנה, מצוי במגמת עלייה בשנים 2020-2024. שיעור ההפניות על ידי גורם טיפולי עלה בכ-11%, וע"י צוות חינוכי וצוות רפואי בכ-15%. לעומת זאת, שיעור ההפניות על ידי גורם שאינו מקצועי (קרוב משפחה, שכן/מכר ופניות אנונימיות) ירד בכ-21% בתקופה זו.

מקור: משרד הרווחה והבטחון החברתי

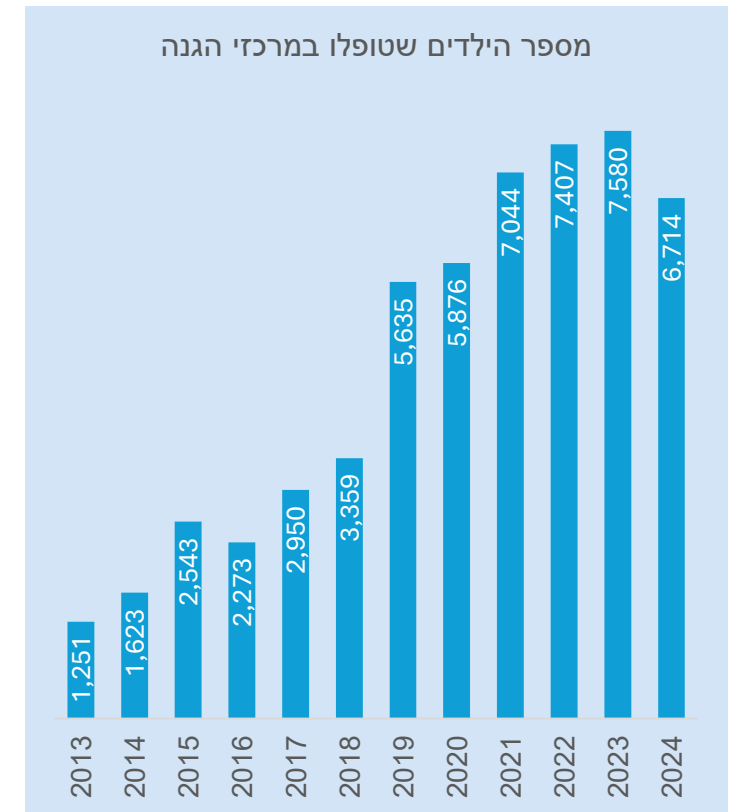
*כולל קרוב משפחה, שכן/מכר, אנונימי



ילדים שטופלו במרכזי הגנה



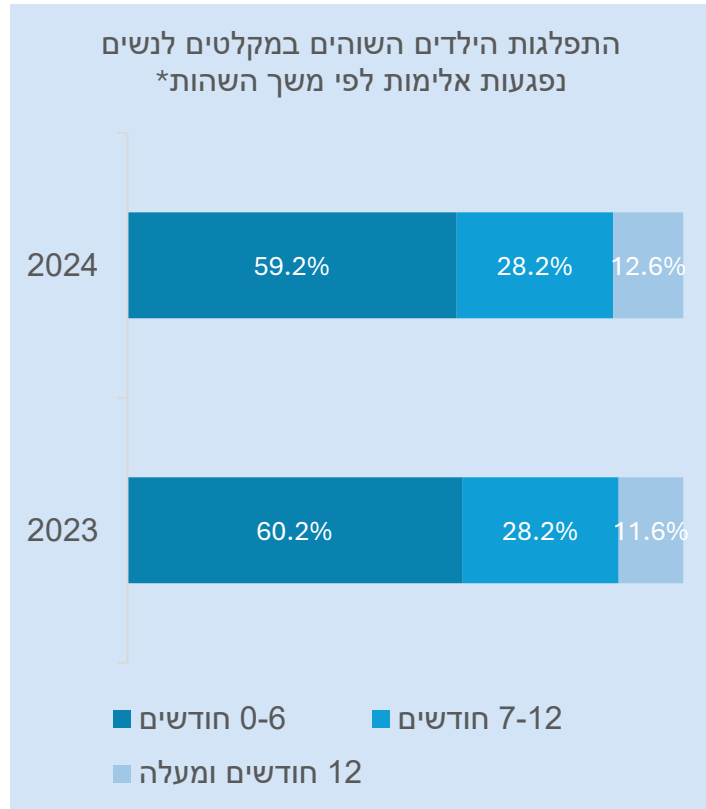
- מספר הילדים שטופלו במרכזי הגנה ירד בשנת 2024 בכ-11% לעומת שנת 2023, זאת לאחר שבשנים 2013-2023 מספר הילדים שטופלו בכל שנה במרכזי הגנה עלה פי 6.
- שיעור הילדים שטופלו בשל פגיעה מינית בשנת 2024 עלה בכ-5% לעומת השנים 2022-2023.



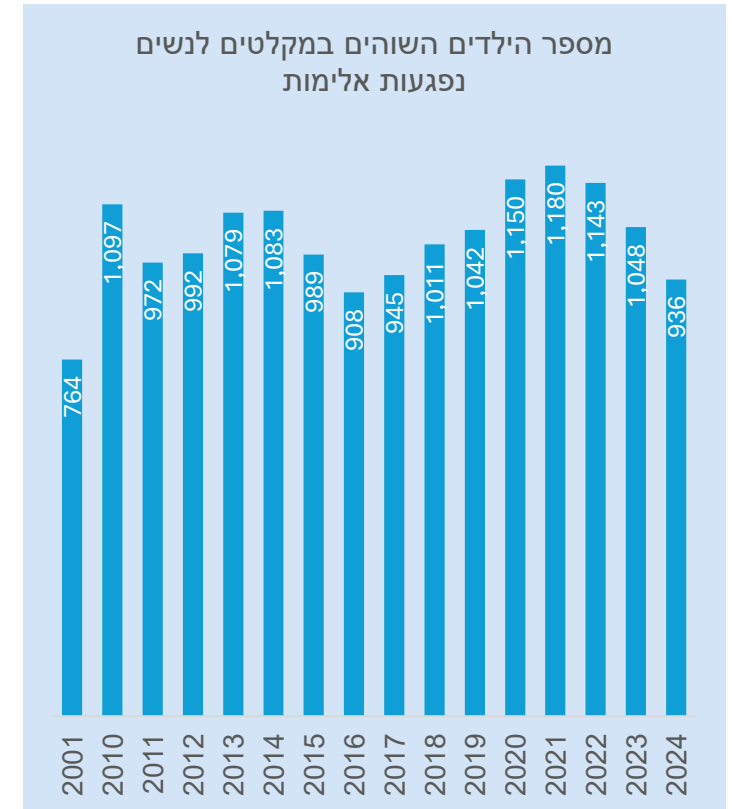
מקור: משרד הרווחה והבטחון החברתי



ילדים השוהים במקלטים לנשים נפגעות אלימות



- מספר הילדים השוהים במקלטים לנשים נפגעות אלימות ירד בשנת 2024 בכ-11% לעומת שנת 2023, והוא מצוי מגמת ירידה מאז שנת 2021.
- בשנים 2023-2024 כ-40% מהילדים השוהים במקלטים לנשים נפגעות אלימות שוהים שם יותר מחצי שנה, וכ-12% למעלה משנה.



מקור: משרד הרווחה והבטחון החברתי

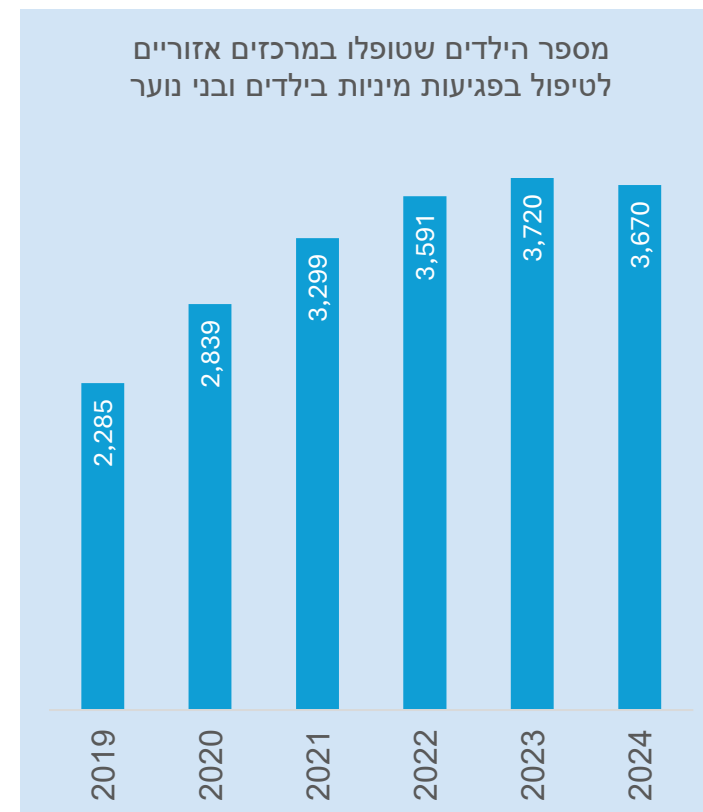
*מתוך ילדים שסיימו את שהותם במקלטים לנשים נפגעות אלימות. כ-8% מהילדים עדיין שהו במקלט בעת מסירת הנתונים בכל שנה.



מטופלים במרכזים האזוריים לטיפול בפגיעות מיניות בילדים ובני נוער



- מספר הילדים שטופלו במרכזים לטיפול בפגיעות מיניות בילדים ובני נוער בשנת 2024 נותר דומה לזה של שנת 2023.
- התפלגות המטופלים בין נפגעים לפוגעים יציבה בארבע השנים האחרונות – כ-78% מהמטופלים נפגעים, והשאר הם פוגעים/התנהגות מינית לא מותאמת.

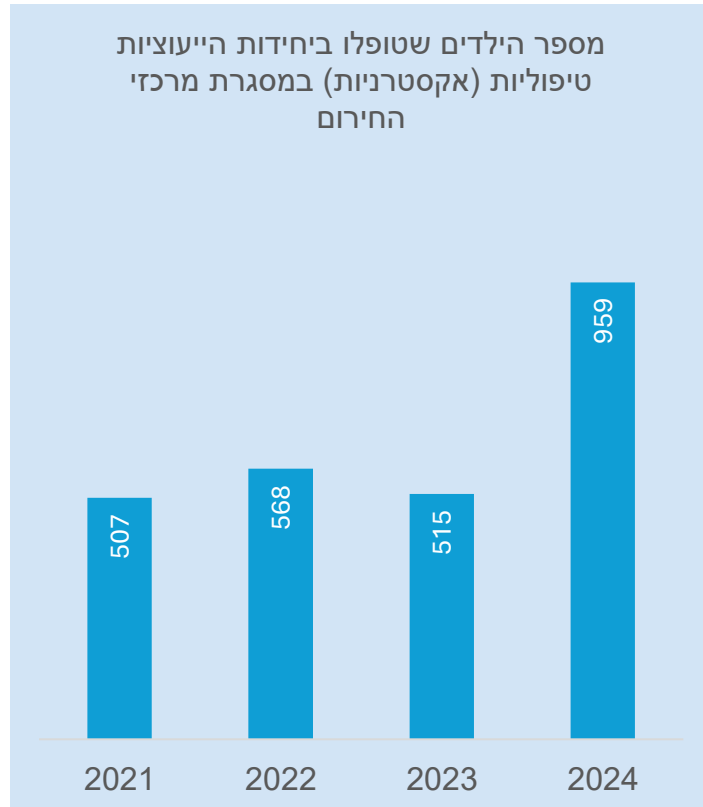


מקור: משרד הרווחה והבטחון החברתי, דוח חופש המידע



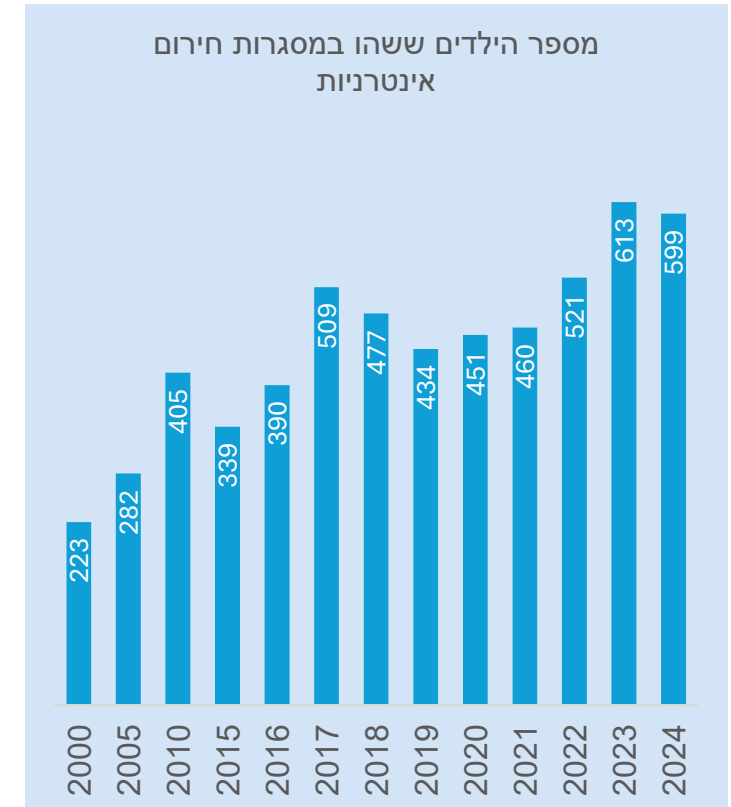
ילדים במסגרות חירום

מספר הילדים שטופלו ביחידות הייעוציות טיפוליות (אקסטרניות) במסגרת מרכזי החירום



- מספר הילדים ששהו במסגרות חירום אינטרניות ירד בשנת 2024 בכ-2% לעומת שנת 2023.
- מספר הילדים שטופלו ביחידות הייעוציות טיפוליות (אקסטרניות) כמעט והוכפל בשנת 2024 לעומת השנים הקודמות.*

מספר הילדים ששהו במסגרות חירום אינטרניות



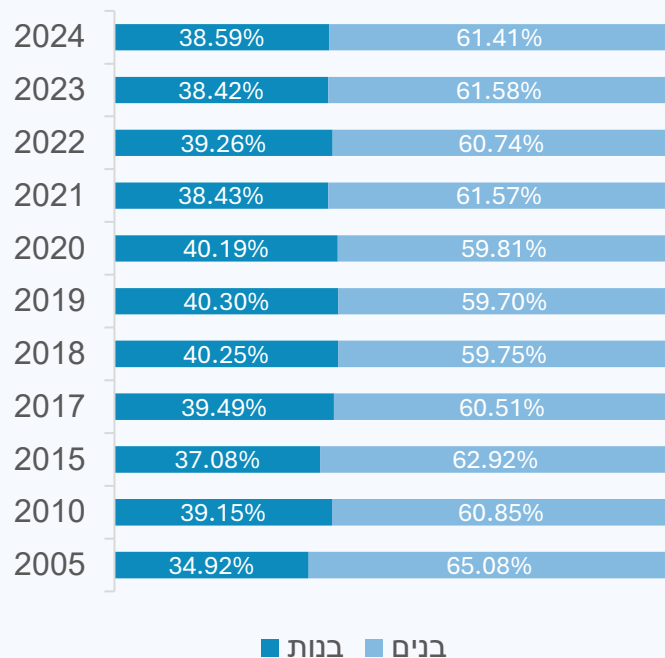
מקור: משרד הרווחה והבטחון החברתי

* בשנת 2024 המשרד השלים את השינויים המבניים שערך במודל התשלומים, וכן בתקציב הגמיש אשר בניהול המחלקות לשירותים חברתיים, ככל הנראה לשני מהלכים אלו יש השפעה על היקף פעילות היחידות.



בני נוער וצעירים בטיפול רשות חסות הנוער

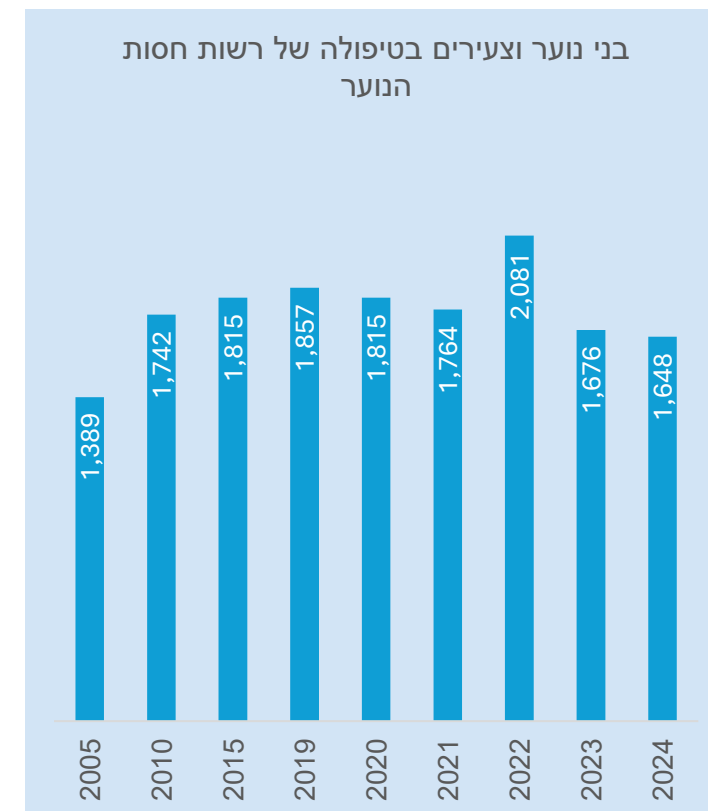
התפלגות הבני הנוער והצעירים בטיפול של רשות חסות הנוער לפי מגדר



- להוציא שנת 2022, מספר בני הנוער והצעירים בטיפול של רשות חסות הנוער מצוי במגמת ירידה מאז שנת 2019. בשנים אלו ירד מספר המטופלים בכ-11%.

- שיעורן של הבנות מכלל בני הנוער והצעירים בטיפול של רשות חסות הנוער עלה בשנים 2005-2020 בכ-15%, אך בשנים 2021-2024 שיעורן ירד והוא עומד על בשנים אלו על כ-38.5% מכלל המטופלים.

בני נוער וצעירים בטיפול של רשות חסות הנוער

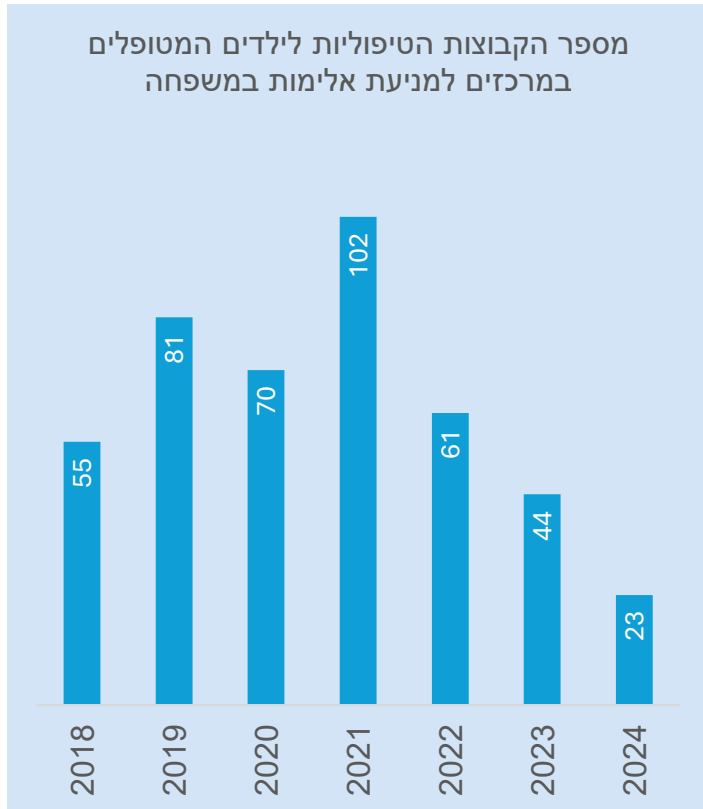


מקור: משרד הרווחה והבטחון החברתי



ילדים המטופלים במרכזים למניעת אלימות במשפחה

מספר הקבוצות הטיפוליות לילדים המטופלים
במרכזים למניעת אלימות במשפחה

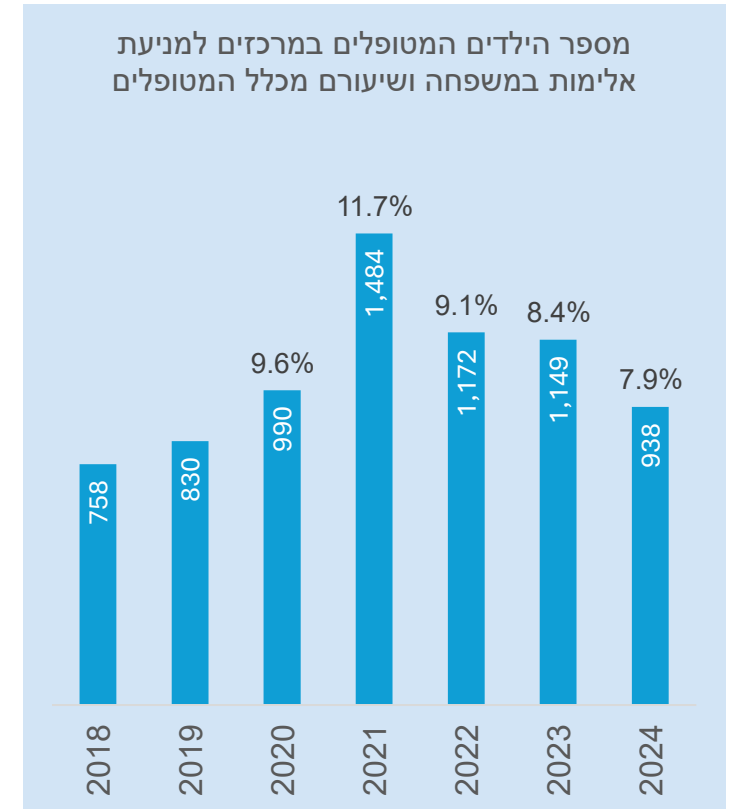


- מספר הילדים המטופלים במרכזים למניעת אלימות במשפחה ירד בכ-36% מאז שנת 2021, ומספרם נמוך ממספר הילדים שטופלו בשנת 2020.

- שיעור הילדים המטופלים מכלל המטופלים במרכזים למניעת אלימות במשפחה ירד בכ-32% מאז שנת 2021.

- מספר הקבוצות הטיפוליות לילדים המטופלים במרכזים למניעת אלימות במשפחה ירד בכ-77% מאז שנת 2021.

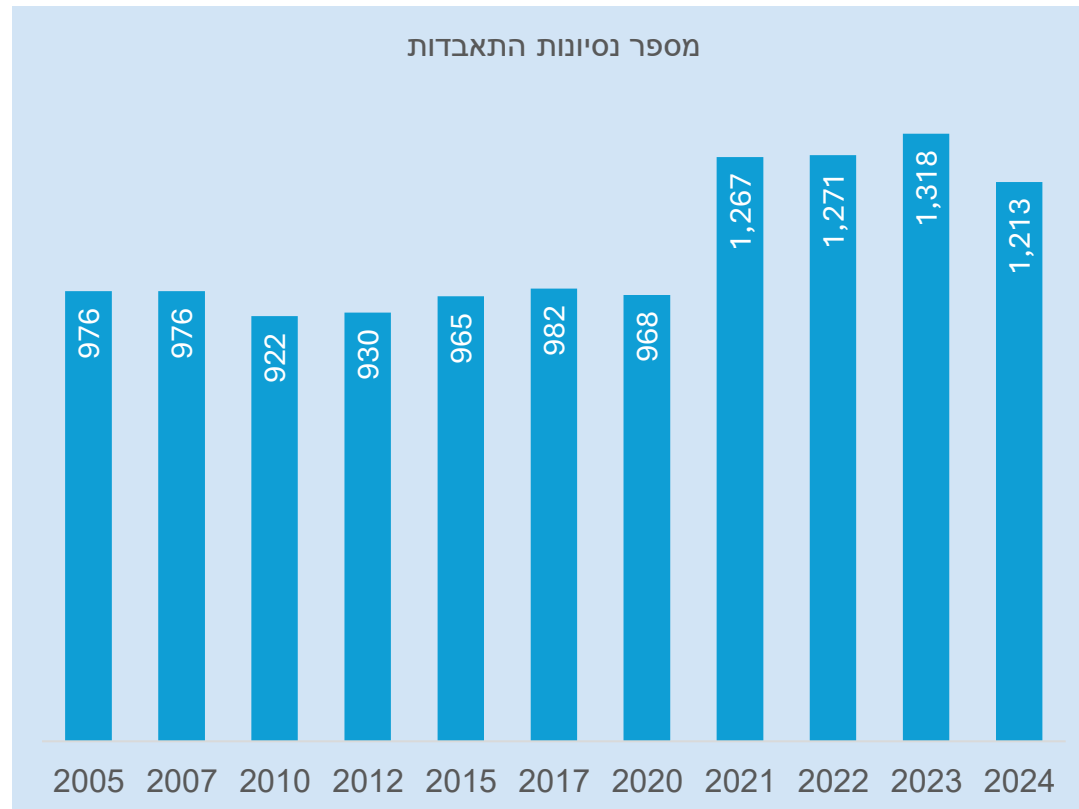
מספר הילדים המטופלים במרכזים למניעת
אלימות במשפחה ושיעורם מכלל המטופלים



מקור: משרד הרווחה והביטחון החברתי, דו"ח חופש המידע



ניסיונות התאבדות*



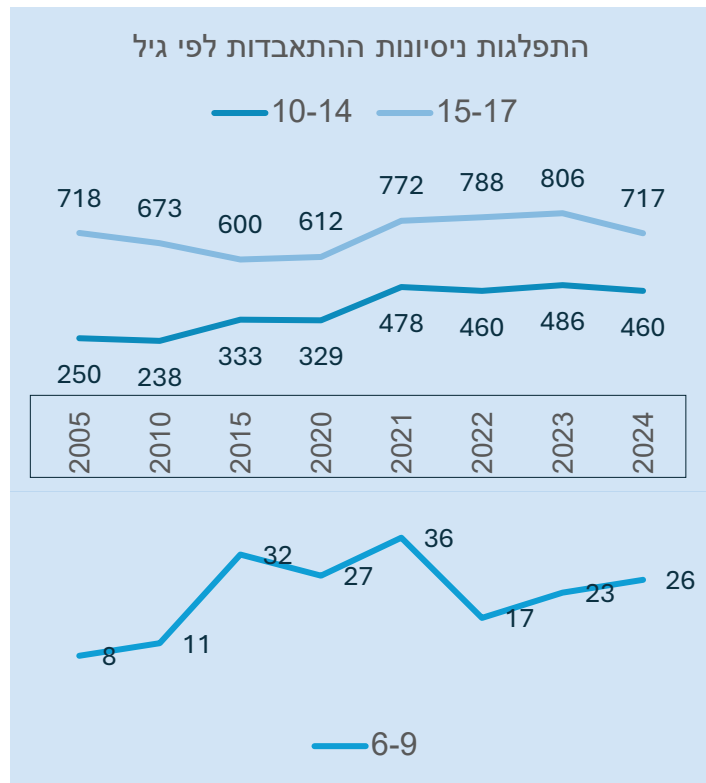
- מספר ניסיונות ההתאבדות של ילדים ירד בשנת 2024 בכ-8% לעומת שנת 2023.
- בשנים 2021-2024 התרחשו בממוצע כ-1267 ניסיונות התאבדות מדי שנה, כ-30% יותר מהממוצע בשנים 2005-2020, כ-964 ניסיונות התאבדות בשנה.

מקור: משרד הבריאות

* החל משנת 2024 משרד הבריאות פרסם את הנתונים בסדרה חדשה הכוללת לא רק אבחנות בעת קבלה לאשפוז אלא גם אבחנות במהלך האשפוז.

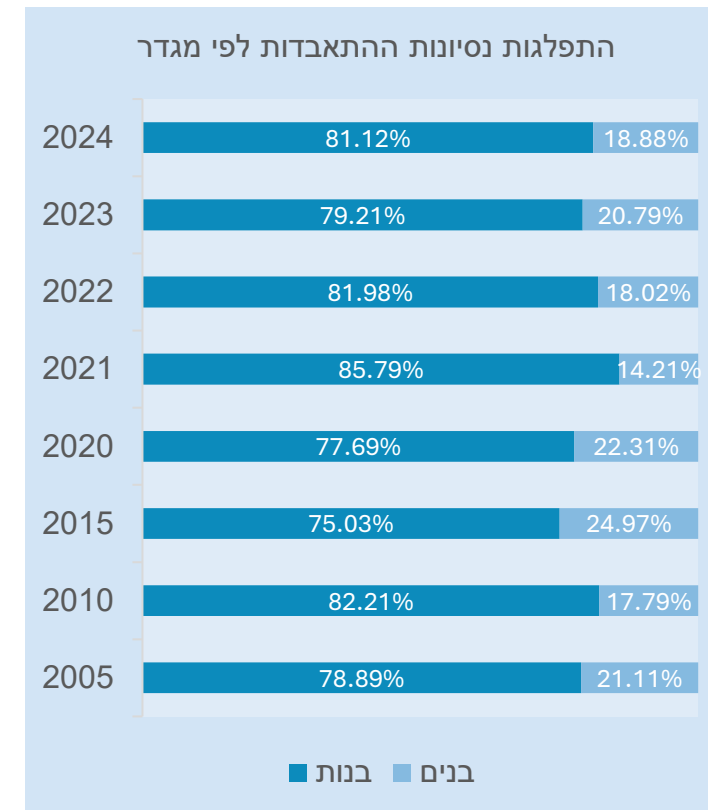


התפלגות ניסיונות התאבדות לפי מגדר וגיל



- בממוצע, על כל ניסיון התאבדות של בן, מתרחשים 4 ניסיונות התאבדות של בנות.

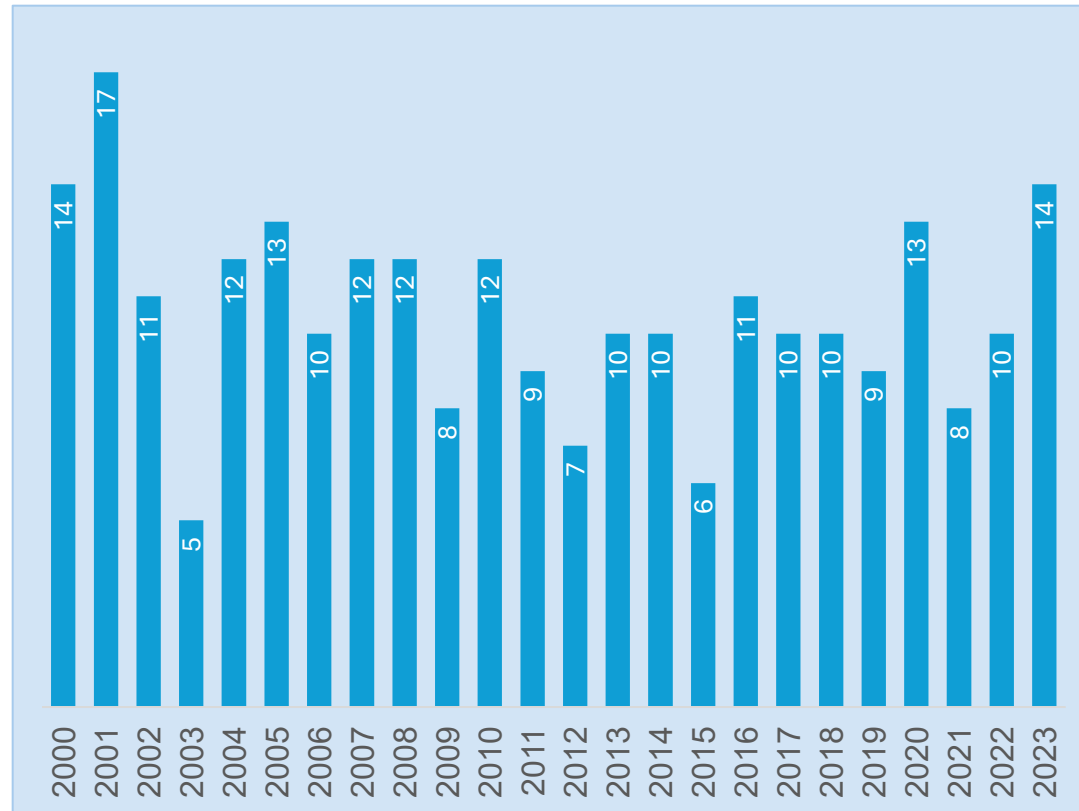
- בשנים 2005-2024 מספר ניסיונות ההתאבדות בגילאי 15-17 נותר יציב. מספר ניסיונות ההתאבדות בגילאי 10-14 עלה בכ-85%, ובגילאי 6-9 מספר ניסיונות ההתאבדות עלה בכ-350%.



מקור: משרד הבריאות



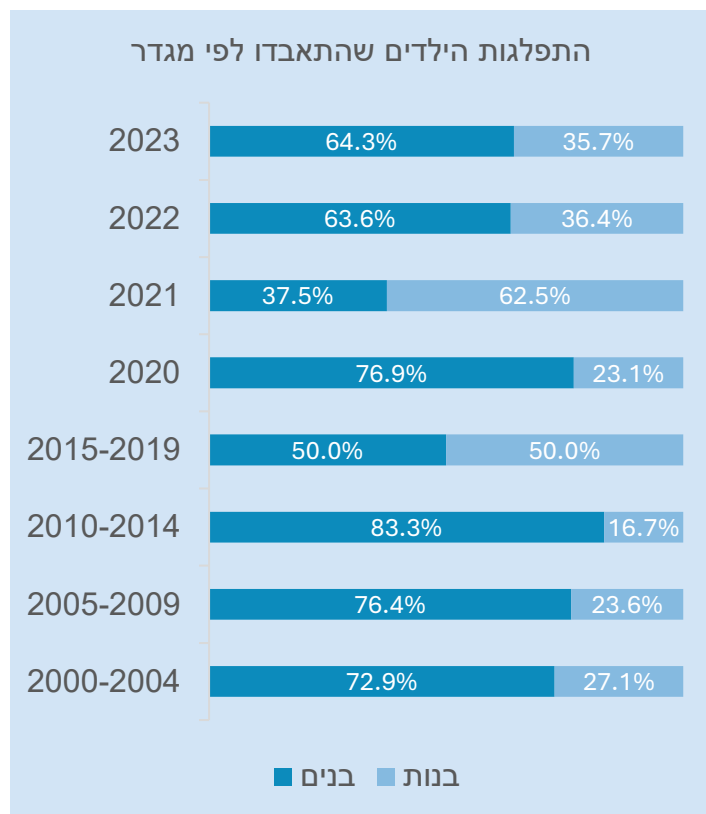
התאבדויות



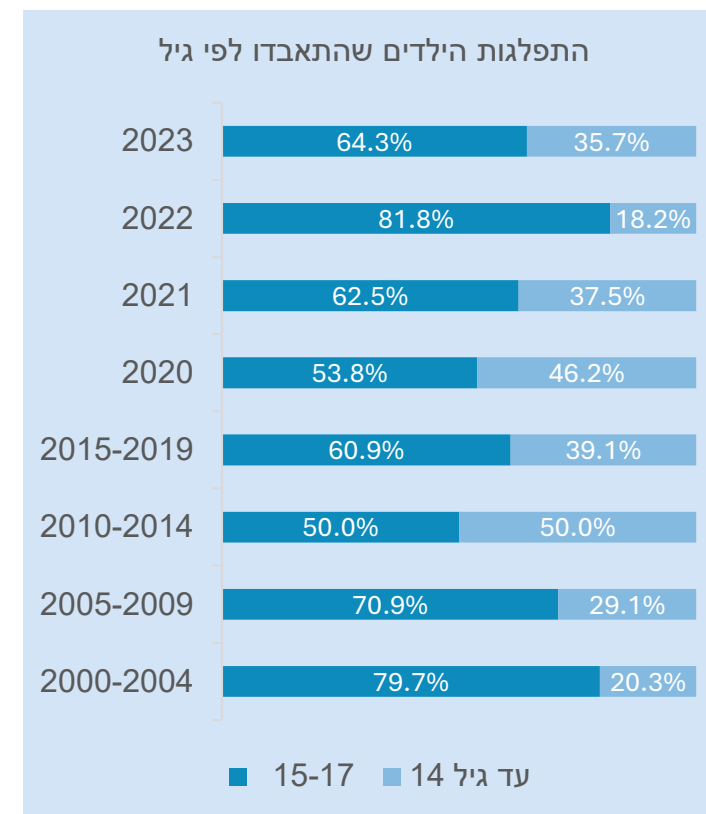
- מספר הילדים בגילאי לידה-17 שהתאבדו בשנת 2023 גבוה ב-40% ממספרם בשנת 2021 וב-75% ממספרם בשנת 2021.
- מספר הילדים שהתאבדו בשנת 2023 הוא הגבוה ביותר מאז שנת 2001, והוא גבוה בכ-32% מהממוצע בשנים 2000-2023.



התפלגות התאבדויות לפי גיל ומגדר



- שיעור הילדים עד גיל 14 שהתאבדו מכלל הילדים שהתאבדו בשנת 2023 גבוה כמעט פי שתיים מהשיעור בשנת 2022. עם זאת, הממוצע בשנים 2020-2023 דומה לממוצע בשנים 2000-2023 – כשני שלישי מהמתאבדים בגילאי 15-17 וכשליש עד גיל 14.
- בשנים 2000-2014 שיעור הבנות מכלל הילדים ובני הנוער שהתאבדו עומד על כ-23% בממוצע. בשנים 2015-2023 עלה שיעור הבנות לכ-45% בממוצע.

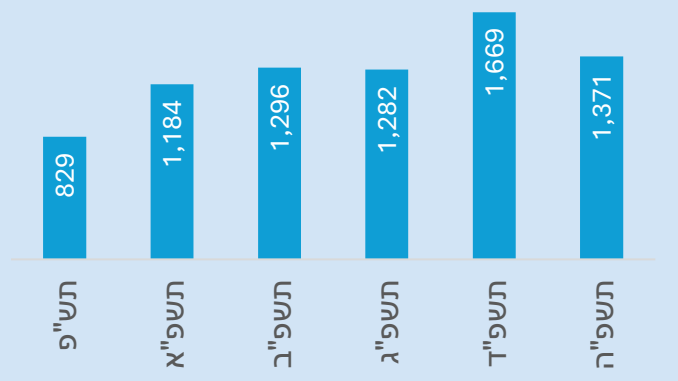


מקור: משרד הבריאות



הערכות סיכון לאובדנות וטיפולים בסיכון אובדני במערכת החינוך

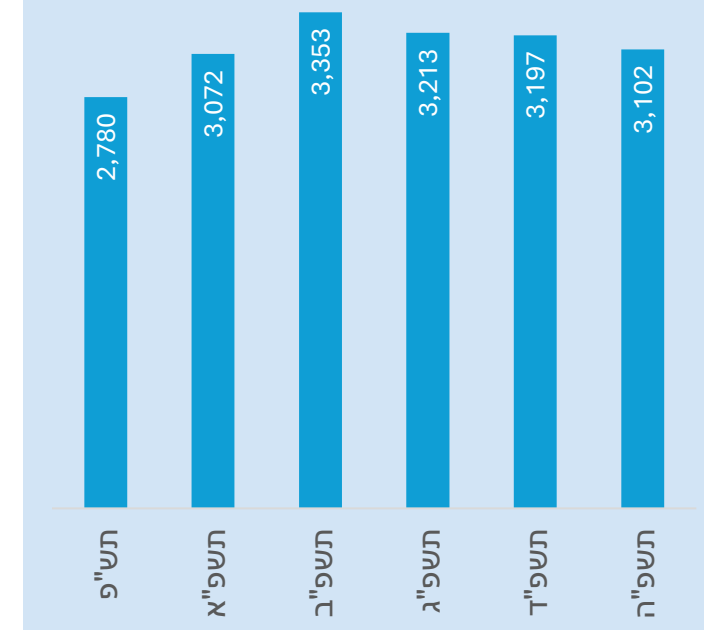
טיפולים פסיכולוגיים לתלמידים בסיכון אובדני שבוצעו על ידי פסיכולוגים חינוכיים בבתי הספר ובשירותים הפסיכולוגיים



- מספר הערכות הסיכון לאובדנות שבוצעו על ידי פסיכולוגים חינוכיים בבתי הספר ובשירותים הפסיכולוגיים ירד בשנת תשפ"ה בכ-3% לעומת תשפ"ד, אך עלה בכ-12% מאז שנת תש"פ.

- מספר הטיפולים הפסיכולוגיים לתלמידים בסיכון אובדני שבוצעו על ידי פסיכולוגים חינוכיים בבתי הספר ובשירותים הפסיכולוגיים ירד בשנת תשפ"ה בכ-18% לעומת שנת תשפ"ד, אך עלה בכ-65% מאז שנת תש"פ.

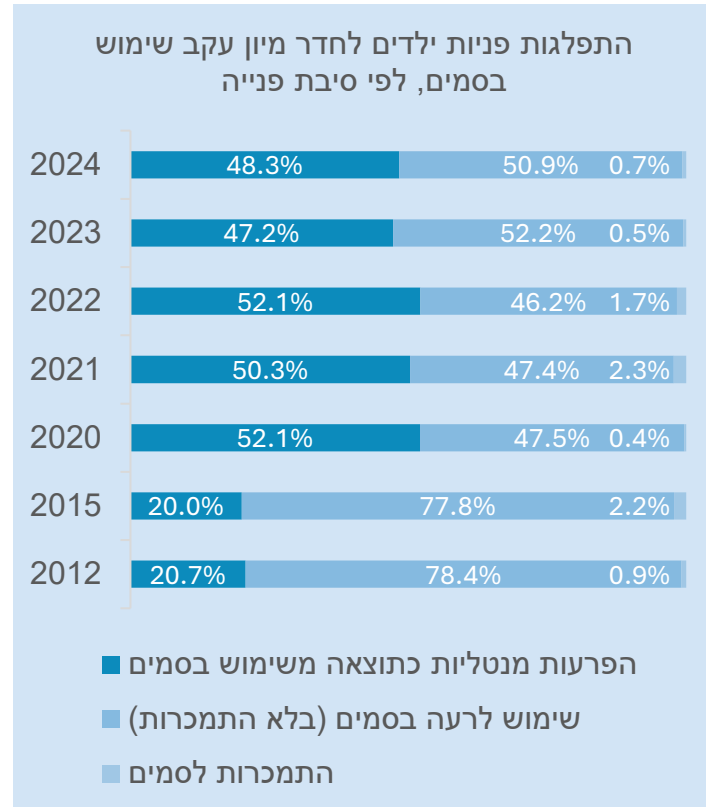
הערכות סיכון לאובדנות שבוצעו על ידי פסיכולוגים חינוכיים בבתי הספר ובשירותים הפסיכולוגיים



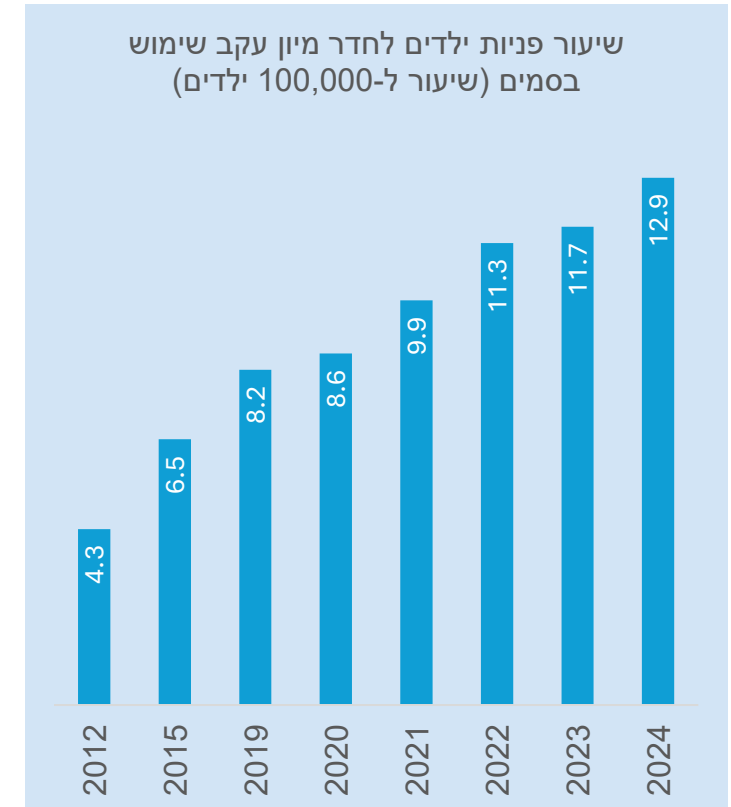
מקור: משרד הבריאות



פניות ילדים לחדר מיון עקב שימוש בסמים



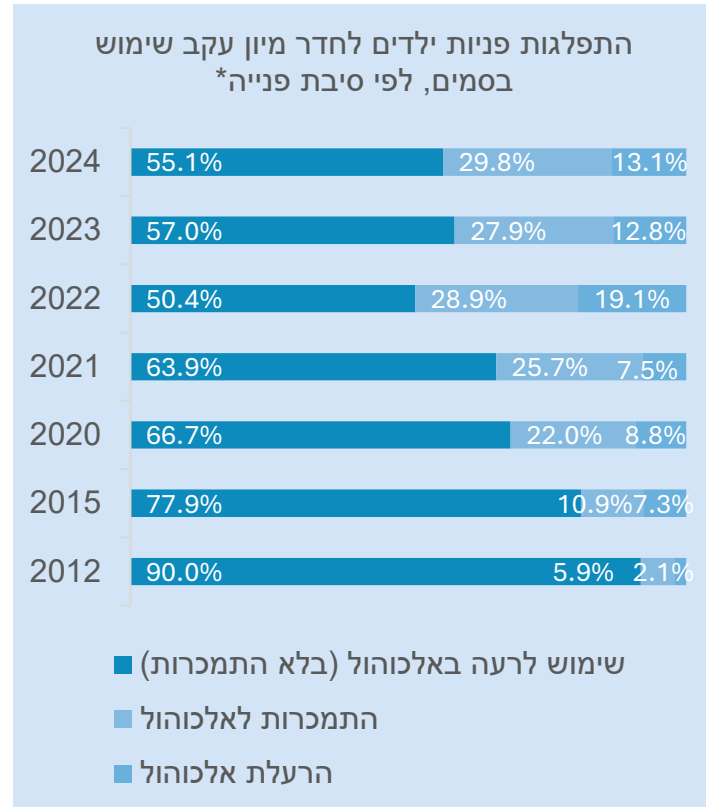
- השיעור של פניות ילדים לחדר מיון עקב שימוש בסמים ל-100,000 ילדים עלה בשנת 2024 בכ-10% לעומת שנת 2023, והכפיל את עצמו פי 3 מאז שנת 2012.
- עיקר הגידול מאז שנת 2012 הוא במספר הילדים הפונים בשל הפרעות מנטליות כתוצאה משימוש בסמים, שבשנת 2012-2015 היו רק כ-20% מכלל הפונים, ומאז שנת 2020 מהווים כ-50% מהפונים.



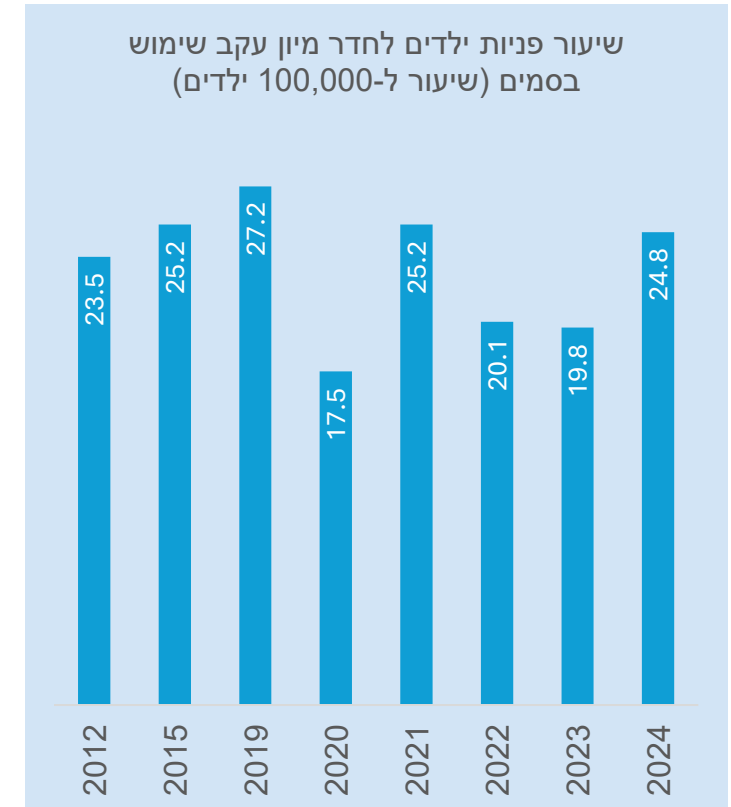
מקור: משרד הבריאות



פניות ילדים לחדר מיון עקב שימוש באלכוהול



- השיעור של פניות ילדים לחדר מיון עקב שימוש באלכוהול ל-100,000 ילדים עלה בשנת 2024 בכ-25% לעומת שנת 2023, והוא גבוה בכ-10% מהממוצע בשנים 2015-2023.
- עיקר הגידול מאז שנת 2012 הוא במספר הילדים הפונים בשל התמכרות לאלכוהול והרעלת אלכוהול, ששיעורם מכלל הפונים עלה מאז שנת 2012 כפי .6

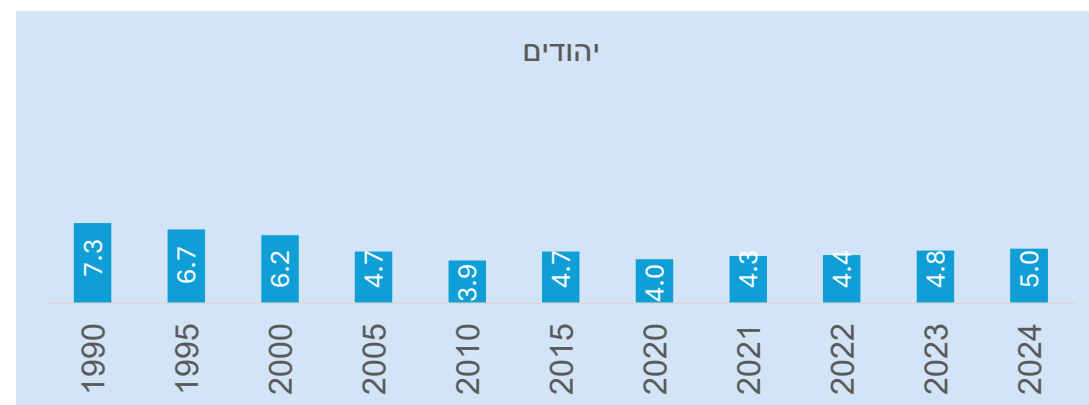
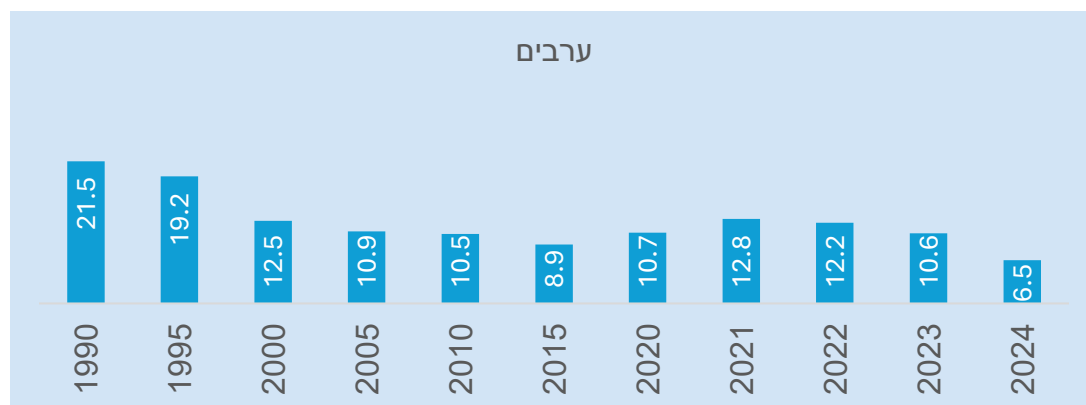
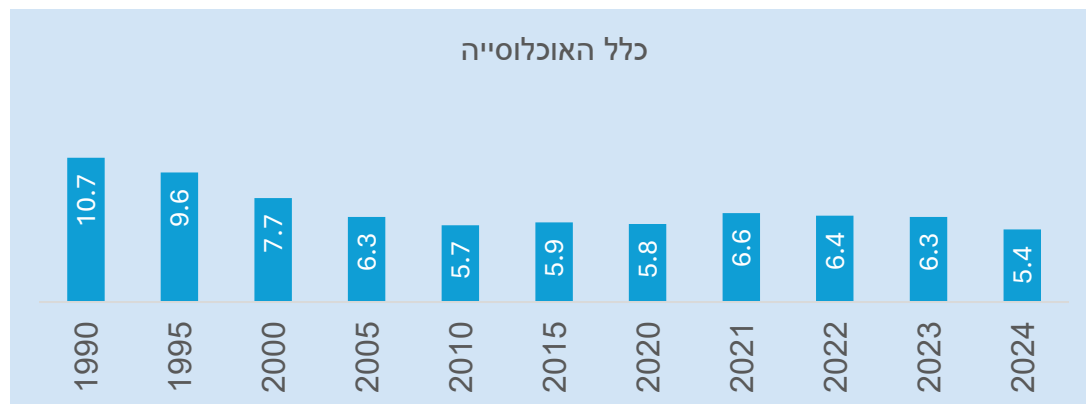


מקור: משרד הבריאות

*לא מוצגים בתרשים 2-3% מהילדים שהגיעו בשל הפרעות מנטליות כתוצאה מהשפעת אלכוהול



בני נוער בגיל 15-17 שאינם לומדים ואינם עובדים



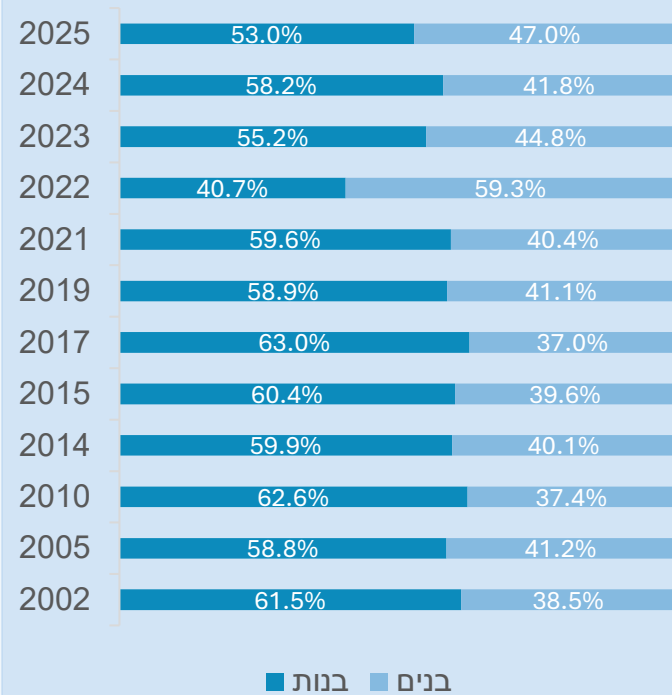
- שיעור בני הנוער שאינם עובדים ואינם לומדים ירד בשנת 2024 בכ-14% לעומת שנת 2023, כאשר בקרב בני נוער ערבים נרשמה ירידה של כ-39%, ובקרב בני נוער יהודים נרשמה עליה של כ-4%.

מקור: שנתון סטטיסטי לישראל



ילדים שנעדרו מביתם

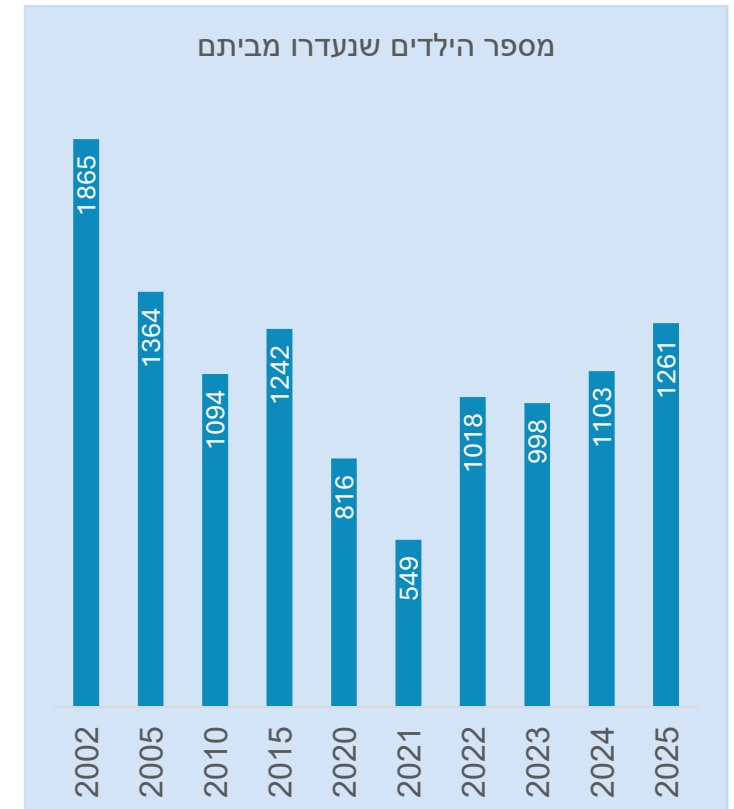
התפלגות מגדר הילדים שנעדרו מבתיהם



- בשנת 2025 עלה מספר הילדים שנעדרו מביתם בכ-14% לעומת שנת 2024 ובכ-26% לעומת שנת 2023.

- בשנים 2022-2025 שיעור הבנים מכלל הילדים הנעדרים מצוי במגמת עלייה. שיעור הבנים הממוצע בשנים אלו גבוה בכ-22% משיעור הבנים הממוצע בשנים 2002-2021.

מספר הילדים שנעדרו מביתם



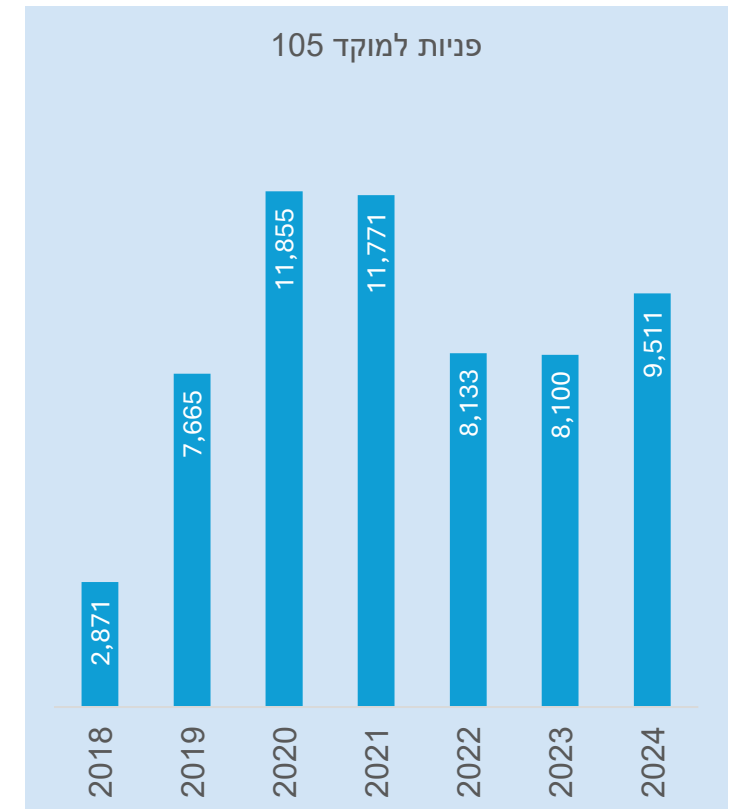
מקור: משטרת ישראל, 2025



פניות למוקד 105



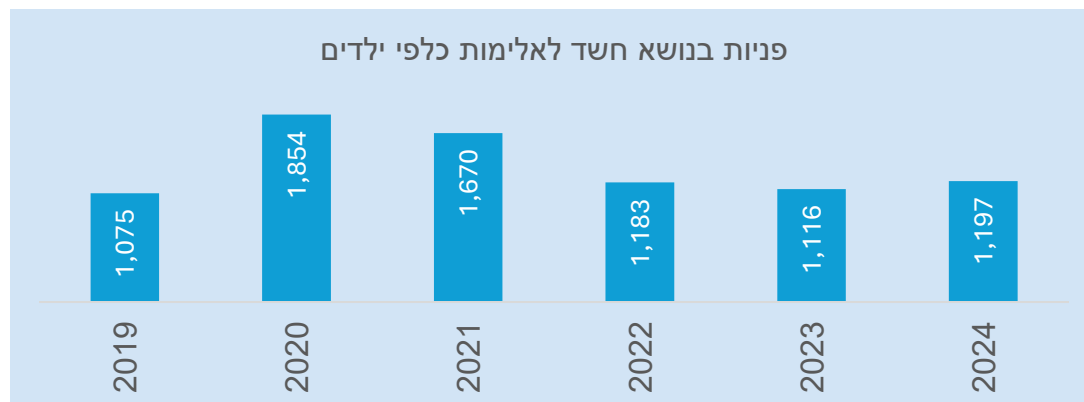
- מספר הפניות למוקד 105 עלה בשנת 2024 בכ-17% לעומת שנת 2023.
- התפלגות סוגי האירוע שבגללם פנו למוקד 105 נותרה ללא שינוי ניכר בשנת 2024 לעומת שנת 2023.



מקור: דו"ח מסכם מוקד 105

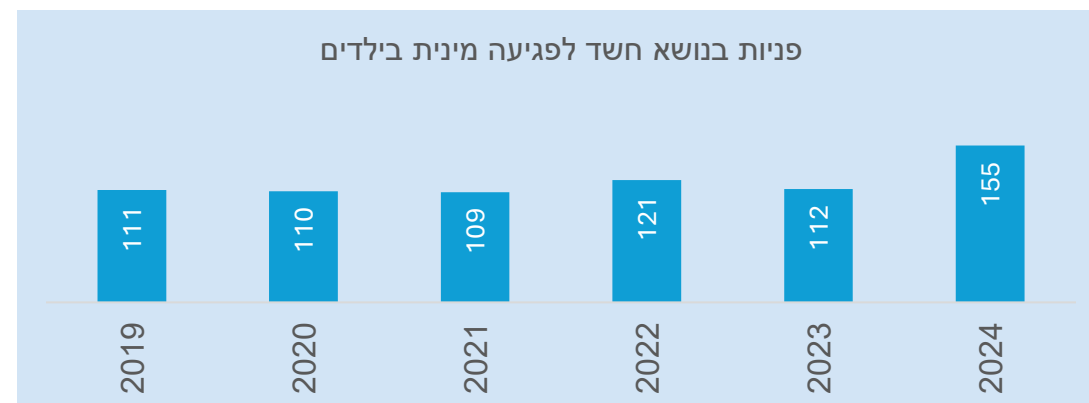
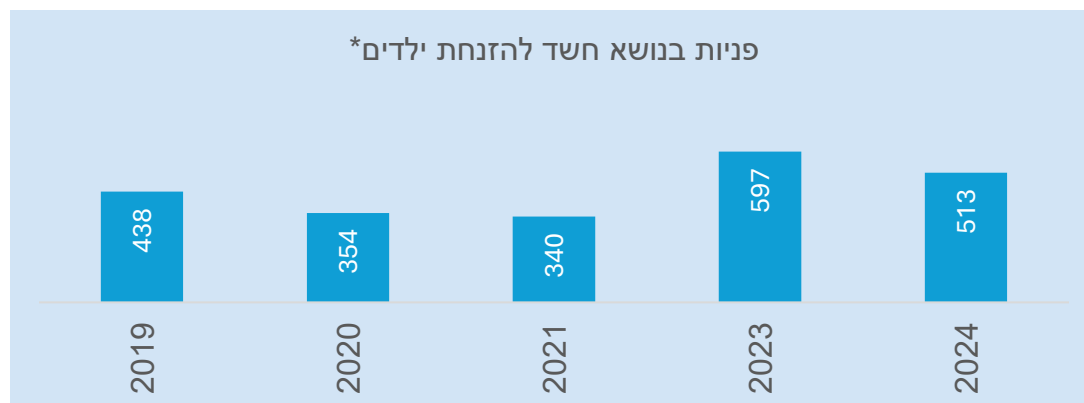


פניות למוקד 118



- מספר הפניות למוקד 118 של משרד הרווחה עלה בשנת 2024 בכ-23% לעומת שנת 2023.

- בשנת 2024 מספר הפניות בנושא חשד לפגיעה מינית עלה בכ-38% לעומת שנת 2023, ומספר הפניות בנושא חשד לאלימות עלה בכ-7%. מספר הפניות בנושא חשד להזנחה ירד בשנת 2024 בכ-14% לעומת השנה הקודמת.



מקור: משרד הרווחה והבטחון החברתי

*בשנת 2022 לא התקבלו נתונים בנושא הזנחת ילדים