



# ילדים במלחמה



## ילדים נפגעי מלחמה

מאז טבח השבעה באוקטובר ועד לסוף שנת 2025 הגיעו לבתי החולים 1,569 ילדים בגלל פגיעה הקשורה למלחמה. בחודש יוני 2025 הגיע המספר הגבוה ביותר של ילדים לבתי החולים, וזאת בעקבות מבצע "עם כלביא".

# 69

69 ילדים נרצחו  
בטבח השבעה באוקטובר  
ובמלחמות שלאחריו

מתוכם 44 בנים ו- 25 בנות.  
(מתוכם 6 ילדים ב"שאגת הארי").



# ילדים במלחמה



בשנת 2024 קיבלו 430 ילדים יתומים גמלת נפגעי פעולות איבה; זהו מספר הילדים הגבוה ביותר מאז שנת 2015. בשנה זו עלה מספר הילדים היתומים המקבלים גמלת נפגעי פעולות איבה ב-151% לעומת שנת 2022.



הוריהם של  
275,000  
ילדים ביצעו למעלה  
מ-30 ימי מילואים

36% מהם -  
הוריהם  
ביצעו למעלה  
מ-180  
ימי מילואים

39% מהם -  
הוריהם  
ביצעו  
91-180  
ימי מילואים

25% מהם -  
הוריהם  
ביצעו עד 90  
ימי מילואים

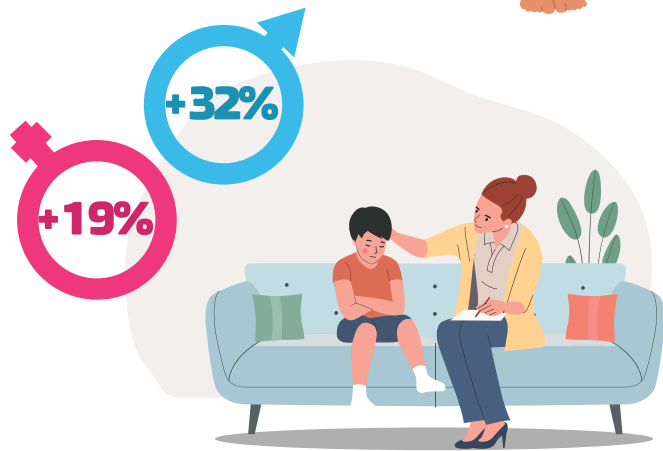
## הורים בשירות מילואים

נכון לספטמבר 2024, כ-111,000 משרתי מילואים, שהם הוריהם של 275,000 ילדים, ביצעו למעלה מ-30 ימי מילואים. הוריהם של כרבע מהילדים ביצעו עד 90 ימי מילואים, הוריהם של כ-39% מהילדים ביצעו 91-180 ימי מילואים, והוריהם של כ-36% מהילדים ביצעו למעלה מ-180 ימי מילואים.



## הפרעות אכילה אצל ילדים

בשנה השנייה למלחמה חלה עלייה של כ-23% במספר הנערים והנערות בגילאי 12-17 שאובחנו על-ידי קופות החולים כסובלים מהפרעות אכילה לעומת השנה שלפני המלחמה.



## אבחנות חדשות בתחום בריאות הנפש


מספר הבנות בגילאי 12-17 שאובחנו על ידי קופות החולים עם אבחנות חדשות בתחום בריאות הנפש (דיכאון, חרדה והפרעות אכילה), עלה בשנה השנייה למלחמה בכ-19% לעומת השנה שלפני המלחמה.

מספר הבנים בגילאי 12-17 שאובחנו על ידי קופות החולים עם אבחנות חדשות בתחום בריאות הנפש עלה בשנה השנייה למלחמה בכ-32% לעומת השנה שלפני המלחמה.

# ילדים במלחמה



בשנה השנייה למלחמה חלה עלייה של כ-31% במספר הנערים והנערות בגילאי 12-17 שאובחנו על-ידי קופות החולים כסובלים מחרדה לעומת השנה שלפני המלחמה.



בשנה השנייה למלחמה חלה עלייה של כ-9% במספר הנערים והנערות בגילאי 12-17 שאובחנו על-ידי קופות החולים כסובלים מדיכאון לעומת השנה שלפני המלחמה.



# עוני



## תחולת העוני ותשלומי העברה

בשנת 2024 תשלומי העברה הובילו לירידה בתחולת העוני יותר מאשר בשנת 2023. הפער בין תחולת העוני לפני תשלומי העברה לבין תחולת העוני לאחר תשלומי העברה בשנת 2024 עמד על 8.8%, וזאת לעומת 8.2% בשנת 2023.



# 28%

בשנת 2024 28% מהילדים חיו בעוני (תחולת העוני לפי הכנסה נטו). זוהי עלייה של כ-1.4% לעומת שנת 2023.

בשנת 2024 תחולת העוני בקרב ילדים ערבים הייתה **גבוהה פי 1.8** מתחולת העוני בקרב כלל הילדים, **ויותר מפי 2** מתחולת העוני בקרב ילדים יהודים.



בשנת 2024 תחולת העוני של ילדים חרדים הייתה **גבוהה בכ-65%** מזו של כלל הילדים, **וכמעט פי 3.5** מתחולת העוני בקרב ילדים יהודים לא חרדים.



# ילדים נפגעי עבירה

## רצח בתוך המשפחה

5 ילדים נרצחו בתוך המשפחה  
בשנים 2024 ו-2025.

5



### בתוך המשפחה עבירות נגד קטינים



מחוץ למשפחה

+2%

+6%

מספר התיקים שנפתחו בגין עבירות נגד קטינים במשפחה עלה בשנת 2024 בכ-6% לעומת שנת 2023.

מספר התיקים שנפתחו בגין עבירות נגד קטינים מחוץ למשפחה עלה בשנת 2024 בכ-2% לעומת שנת 2023.

## תיקים שנפתחו בגין עבירות נגד חיי אדם בקטינים

מחוץ למשפחה

39%



23%

בתוך המשפחה

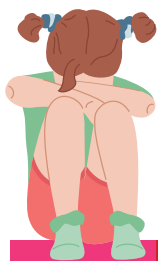
בשנת 2024 נפתחו 16 תיקים בגין עבירות נגד חיי אדם בקטינים במשפחה, עלייה של כ-23% לעומת שנת 2023.

בשנת 2024 נפתחו 60 תיקים בגין עבירות נגד חיי אדם בקטינים מחוץ למשפחה, ירידה של כ-39% לעומת שנת 2023.



# ילדים נפגעי עבירה

## עבירות מין נגד קטינים



+12%

2,806

תיקים  
שנפתחו  
בגין  
עבירות מין

+17%

עבירות מין  
נגד קטינים  
במשפחה

בשנת 2024 נפתחו 2,806 תיקים בחשד לעבירות מין נגד קטינים, עלייה של כ-12% לעומת שנת 2023. מספר התיקים שנפתחו בגין עבירות מין נגד קטינים במשפחה עלה בשנת 2024 בכ-17% לעומת שנת 2023.

בין השנים 2015-2024 מספר התיקים שנפתחו בגין עבירת הטרדה מינית כלפי קטינים עלה ביותר מפי 2.

X2

מספר התיקים שנפתחו בגין עבירת הטרדה מינית כלפי קטינים עלה ביותר מפי 2 בין השנים 2015-2024

# ילדים נפגעי עבירה

עליה של 30%  
במספר התיקים בגין  
עבירות מין  
נגד קטינים  
במוסדות חינוך

498 תיקים  
בגין עבירות  
נגד קטינים  
במוסדות חינוך



## עבירות נגד קטינים במוסדות חינוך

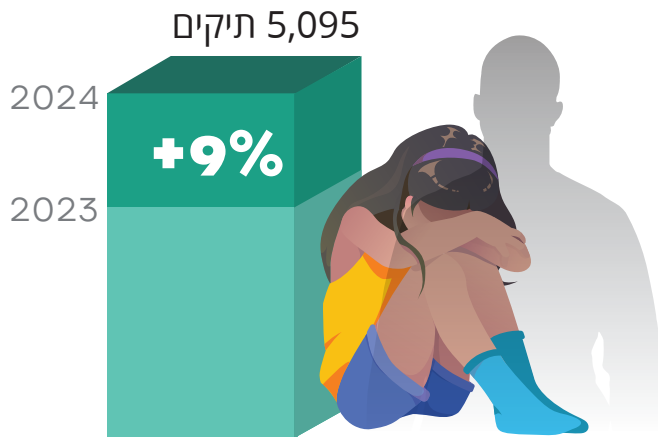
בשנת 2024 נפתחו 498 תיקים לבגירים בחשד לביצוע עבירות נגד קטינים במוסדות חינוך - עליה של שני תיקים לעומת שנת 2023.

מספר התיקים שנפתחו לבגירים בחשד לביצוע עבירות מין נגד קטינים במוסדות חינוך עלה בכ-30% בשנת 2024 לעומת שנת 2023.




# ילדים נפגעי עבירה

מספר הפניות למוקד 105 עלה בשנת 2024 בכ-17% לעומת שנת 2023. כשליש מהדיווחים קשורים בחשד לעבירות מין, וכ-16% בחשש לחיי אדם.



## אלימות גופנית כלפי קטינים

בשנת 2024 נפתחו 5,095 תיקים לבגירים בגין עבירות אלימות גופנית כלפי קטינים, עלייה של 9% לעומת שנת 2023.



## היפגעות ברשת

בשנת 2024 נפתחו 946 תיקים שסומנו 'קשור לאינטרנט' והנפגעים בהם הם קטינים - עלייה של כ-30% לעומת שנת 2023. בשנים 2021-2024 כ-35% מתיקים אלו היו תיקי עבירות מין.



# ילדים במצבי סיכון

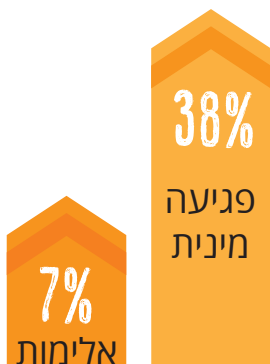
## קטינים נעדרים

14%

בשנת 2025 עלה מספר הקטינים שנעדרו מביתם בכ-14% לעומת שנת 2024 ובכ-26% לעומת שנת 2023.

## פניות למוקד 118

מספר הפניות למוקד 118 של משרד הרווחה עלה בשנת 2024 בכ-23% לעומת שנת 2023. בשנה זו מספר הפניות בנושא חשד לפגיעה מינית עלה בכ-38% לעומת שנת 2023, ומספר הפניות בנושא חשד לאלימות עלה בכ-7%.



118

## שימוש בסמים ואלכוהול

סמים  
10%

אלכוהול  
25%



שיעור הפניות של ילדים לחדר מיון עקב שימוש באלכוהול עלה בשנת 2024 בכ-25% לעומת שנת 2023.

שיעור הפניות של ילדים לחדר מיון עקב שימוש בסמים עלה בשנת 2024 בכ-10% לעומת שנת 2023.



עליה של  
**40%**  
לעומת השנה הקודמת

## אובדנות

### בשנת 2023 התאבדו 14 ילדים

בשנת 2023 התאבדו 14 ילדים, מספר זה גבוה ב-40% ממספרם בשנת 2022 וב-75% ממספרם בשנת 2021. מספר הילדים שהתאבדו בשנת 2023 הוא הגבוה ביותר מאז שנת 2001, והוא גבוה בכ-32% מהממוצע בשנים 2000-2023.

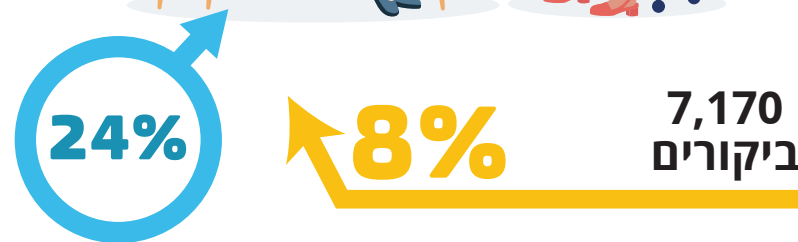
## ניסיונות התאבדות



מספר ניסיונות ההתאבדות של ילדים ירד בשנת 2024 בכ-5% לעומת שנת 2022. מספר ניסיונות ההתאבדות של ילדים בגיל 15-17 ירד בשנת 2024 בכ-9% לעומת שנת 2022, ומספר ניסיונות ההתאבדות של ילדים בגילאי 10-14 נותר יציב. לעומת זאת, מספר ניסיונות ההתאבדות של ילדים בגילאי 6-9 עלה בכ-53% בשנת 2024 לעומת שנת 2022.

# בריאות הנפש ואובדנות

## ביקורים במחלקות הפסיכיאטריות לרפואה דחופה



בשנת 2024 נרשמו 7,170 ביקורים של ילדים במחלקות פסיכיאטריות לרפואה דחופה, עלייה של כ-8% לעומת שנת 2023. שיעור הביקורים של ילדים לכל 1,000 ילדים במחלקות פסיכיאטריות לרפואה דחופה עלה בכ-10% מאז שנת 2022, ושיעור הביקורים של בנים עלה בכ-24% בתקופה זו.



## תלמידים שנשרו מבתי הספר



שיעור התלמידים שנשרו מבתי הספר בפיקוחו של משרד החינוך במהלך שנת הלימודים תשפ"ד (2023/24) ובמעבר לשנת הלימודים תשפ"ה עלה בכ-30% לעומת השנה הקודמת.

עיקר העלייה בנשירה נרשמה בחינוך העברי, ובייחוד בגילאי יסודי, שם נרשמה עליה של כ-61% בשיעור התלמידים הנושרים לעומת השנה שעברה. בגילאי על יסודי נרשמה עליה של כ-25% לעומת השנה הקודמת.

4,626 התראות לגבי אנשי צוות בעלי רישום פלילי

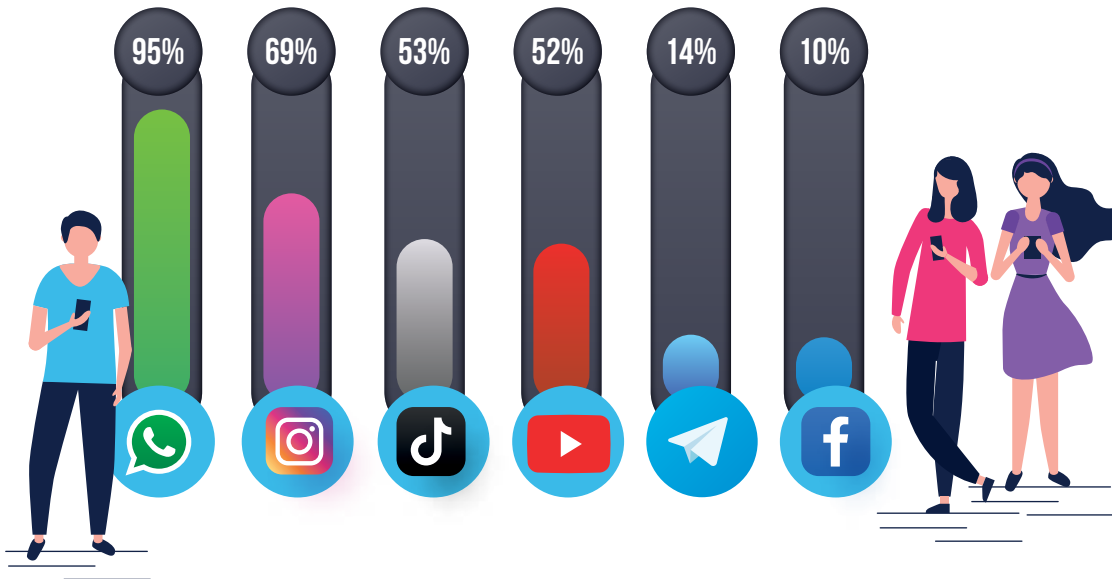


בשנת 2024 התקבלו 4,626 התראות באמצעות מנגנון 'פוש' לגבי העסקת אנשי צוות בעלי רישום פלילי במערכת החינוך, וזאת בדומה למספר ההתראות בשנת 2023.

מספר ההתראות שהתקבלו במנגנון 'פוש' בגין עבירות מין נגד קטינים עלה בכ-20% בשנת 2024 לעומת שנת 2023.

# סביבה דיגיטלית

## אחוז השימוש היומיומי ברשתות החברתיות



## הגיל הממוצע לקבלת סמארטפון




6.2 שנים

מאז שנת 2014 הגיל הממוצע לקבלת סמארטפון ראשון ירד בכמעט חמש שנים, ובשנת 2025 הגיל הממוצע הוא כ-6.2 שנים.




# בטיחות ותאונות



מספר הילדים שנפצעו קשה בתאונות דרכים עלה ב-28% בשנת 2024 לעומת שנת 2023. מספר הפצועים קשה בשנת 2024 גבוה בכ-25% מממוצע הפצועים קשה בשנים 2015-2023.

מספר הילדים שנהרגו בתאונות דרכים עלה בכ-7% בשנת 2024 לעומת שנת 2023, והוא גבוה בכ-61% ממספר הילדים שנהרגו בתאונות דרכים בשנת 2022.



## תאונות אופניים חשמליים וקורקינט

בשנת 2024 עלה מספר הילדים שנפגעו ואושפזו בתאונות אופניים חשמליים וקורקינט חשמלי בכ-7% לעומת שנת 2023, ובכ-44% לעומת שנת 2022.